



2009年3月期 第3四半期決算概要 ご説明資料

2009年1月29日

株式会社ベリサーブ

©VERISERVE

財務ハイライト (第3四半期累計期間)

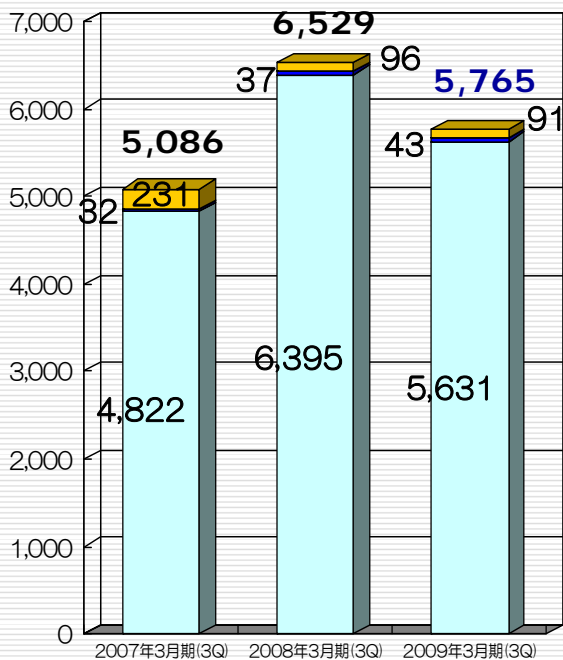


(単位：百万円)	前々第3四半期 (2006年12月)	前第3四半期 (2007年12月)	当第3四半期 (2008年12月)	前年同期比 増減	前年同期比 増減率
売上高	5,086	6,529	5,765	▲764	▲11.7%
売上原価	3,416	4,452	4,085	▲366	▲8.2%
売上総利益 利益率	1,669 32.8%	2,077 31.8%	1,680 29.1%	▲396 ▲2.7 pt	▲19.1%
販売費及び一般管理費 販管費比率	780 15.3%	1,071 16.4%	1,220 21.2%	149 4.8pt	13.9%
営業利益 利益率	889 17.5%	1,005 15.4%	459 8.0%	▲546 ▲7.4pt	▲54.3%
営業外損益	3	▲24	5	30	-
経常利益 利益率	892 17.6%	980 15.0%	465 8.1%	▲515 ▲6.9pt	▲52.6%
特別損益	0	0	▲5	▲5	-
四半期純利益 利益率	518 10.2%	573 8.8%	233 4.0%	▲340 ▲4.8pt	▲59.4%

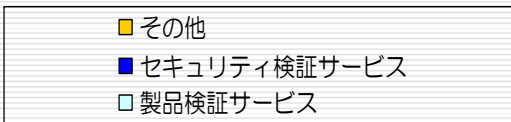
第3四半期累計期間部門別売上高(過去3ヵ年の対同期比)

(単位: 百万円)

(単位: 百万円)



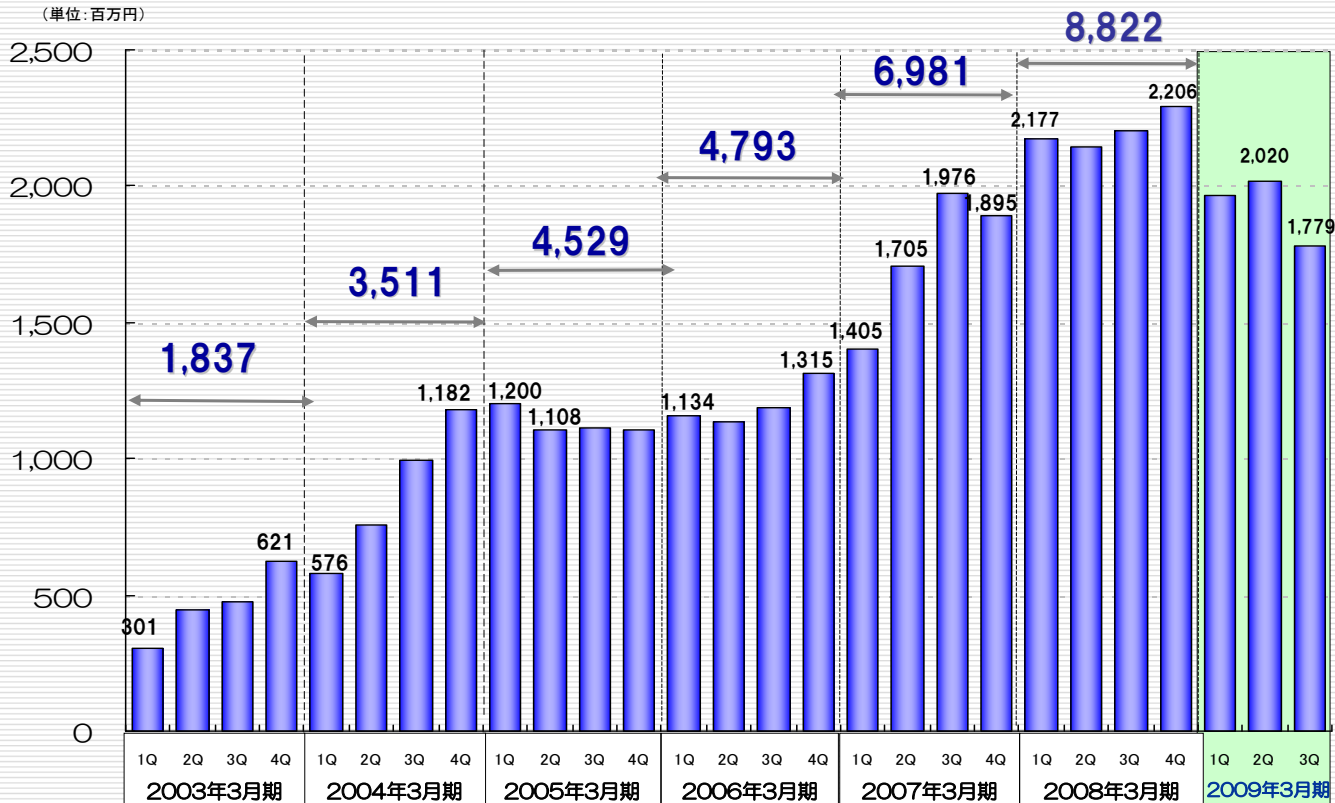
	2006年12月	前第3四半期 (2007年12月)	当第3四半期 (2008年12月)
開発支援検証サービス	4,730	6,257	5,539
認定支援サービス	67	110	43
検証情報サービス	24	28	47
製品検証サービス計	4,822	6,395	5,631
セキュリティ 検証サービス	32	37	43
その他のサービス	231	96	91
合計	5,086	6,529	5,765



http://www.veriserve.co.jp/

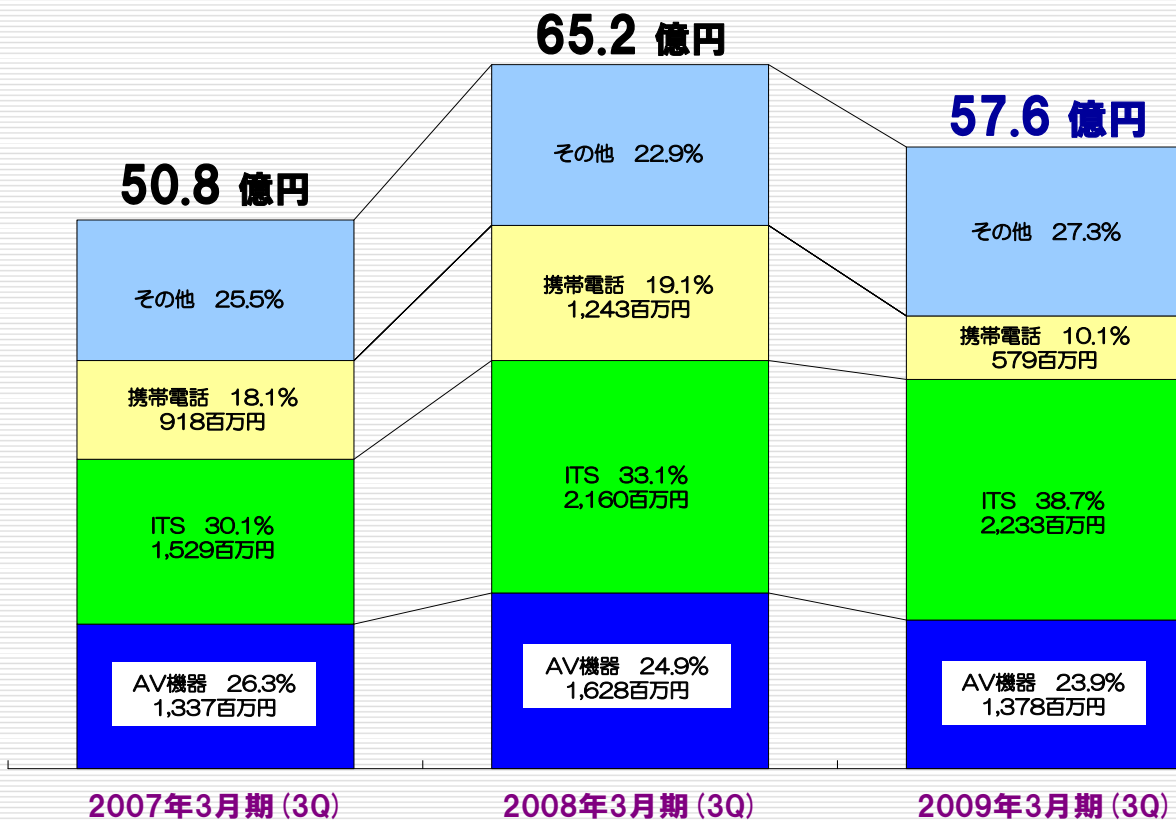
四半期別売上高推移

(単位: 百万円)



http://www.veriserve.co.jp/

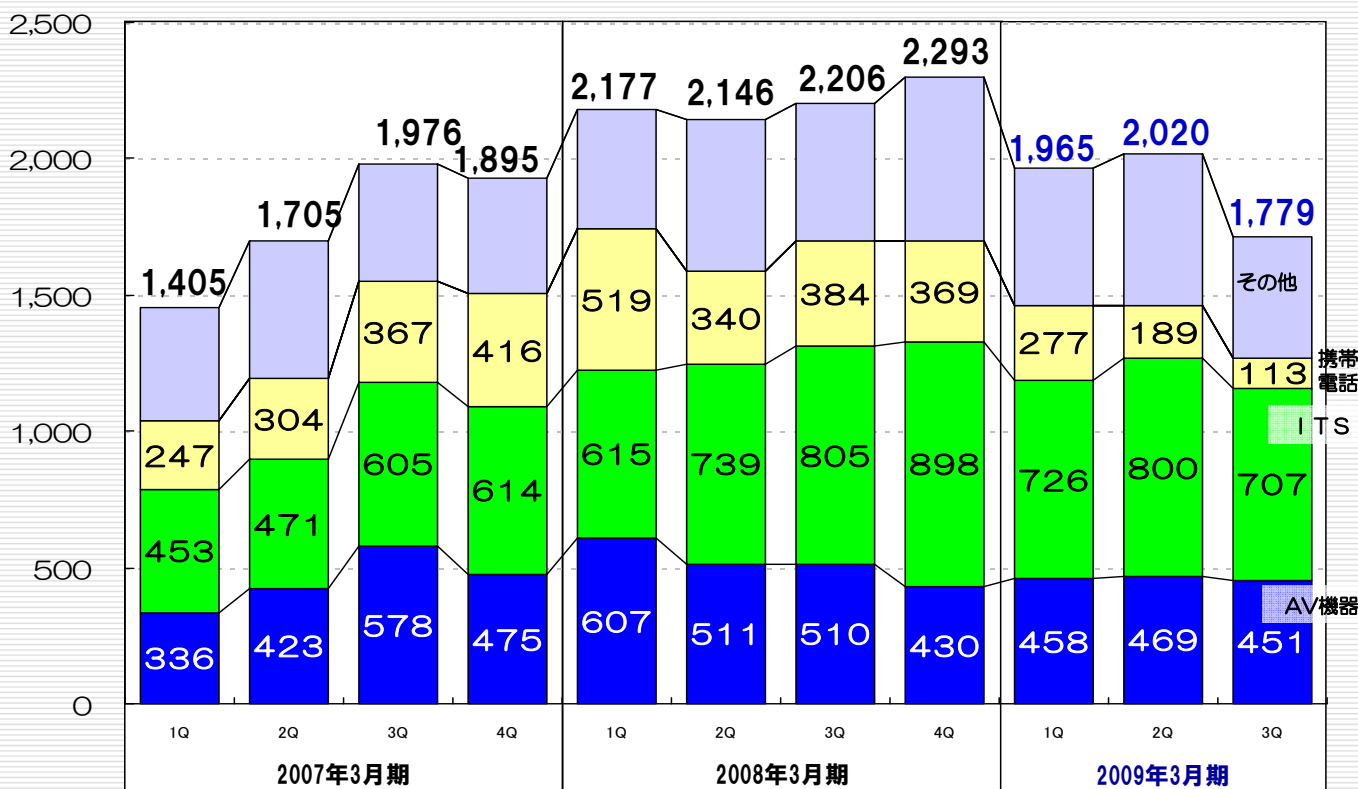
サービス対象製品別売上(過去3ヵ年の対同期比)



http://www.veriserve.co.jp/

サービス対象製品別売上高 (四半期別)

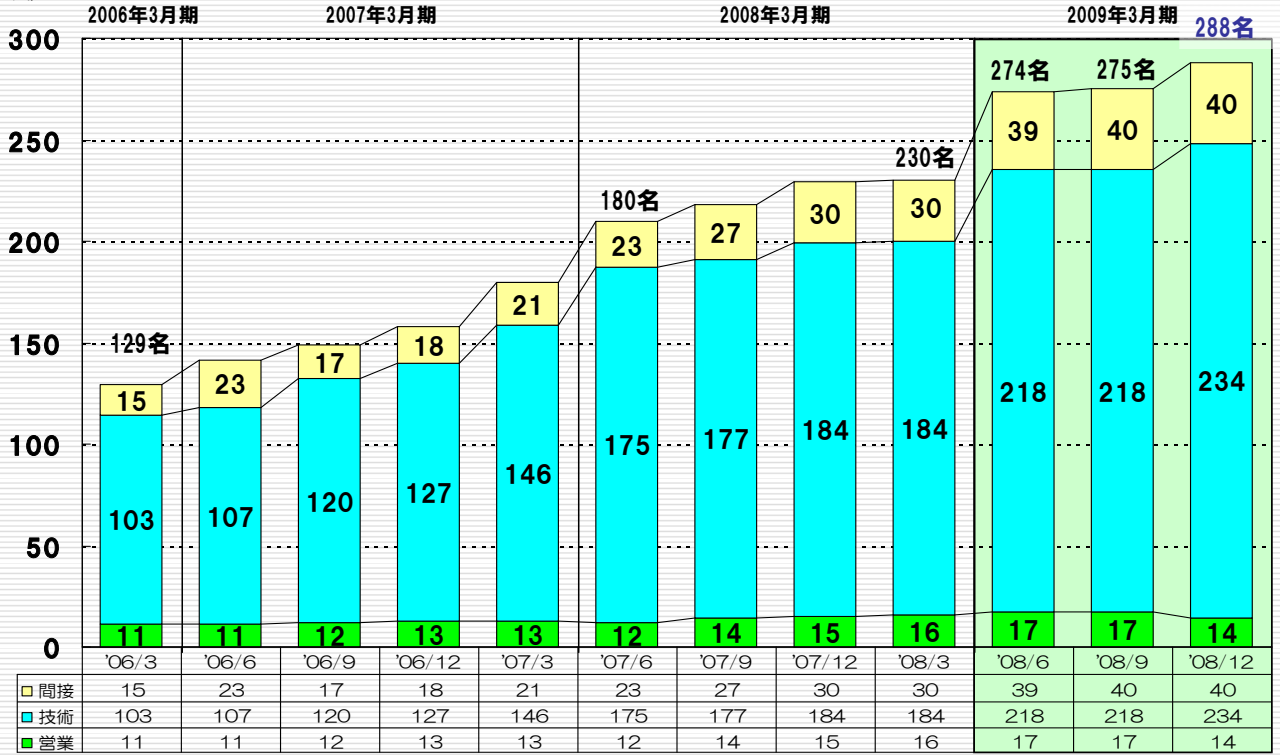
(単位: 百万円)



http://www.veriserve.co.jp/

社員数推移 (四半期末毎)

(単位：人)



http://www.veriserve.co.jp/

貸借対照表(対前期比)

(単位：百万円)	前期 (2008年3月期)	第3四半期会計期間末 (2008年12月)	増減
(資産)			
流動資産	5,005	4,535	▲ 470
現金及び預金	2,873	3,322	▲ 449
売掛金	1,158	1,045	▲ 113
その他流動資産	974	166	▲ 807
固定資産	396	420	▲ 23
有形固定資産	122	119	▲ 3
無形固定資産	65	74	▲ 8
投資その他	209	227	▲ 18
資産合計	5,402	4,955	▲ 447
(負債)			
流動負債	1,070	515	▲ 555
固定負債	3	5	▲ 1
負債合計	1,073	520	▲ 553
(純資産)			
資本金	779	779	0
資本剰余金	763	763	0
利益剰余金	2,786	2,892	105
純資産合計	4,328	4,434	105
負債・純資産合計	5,402	4,955	▲ 447

<前期末との比較>

資 産 : 4.47 億円減少

- 売掛金の減少：1.13 億円
- その他流動資産の減少：8.07 億円
- ・ 現金及び預金は増加は、
有価証券等（譲渡性預金）からの振替

負 債 : 5.53 億円減少

- 流動負債の減少：5.55 億円
- ・ 法人税等の支払い

純 資 産 :

- 利益剰余金 1.05 億円増加

http://www.veriserve.co.jp/

第3四半期累計期間キャッシュ・フロー

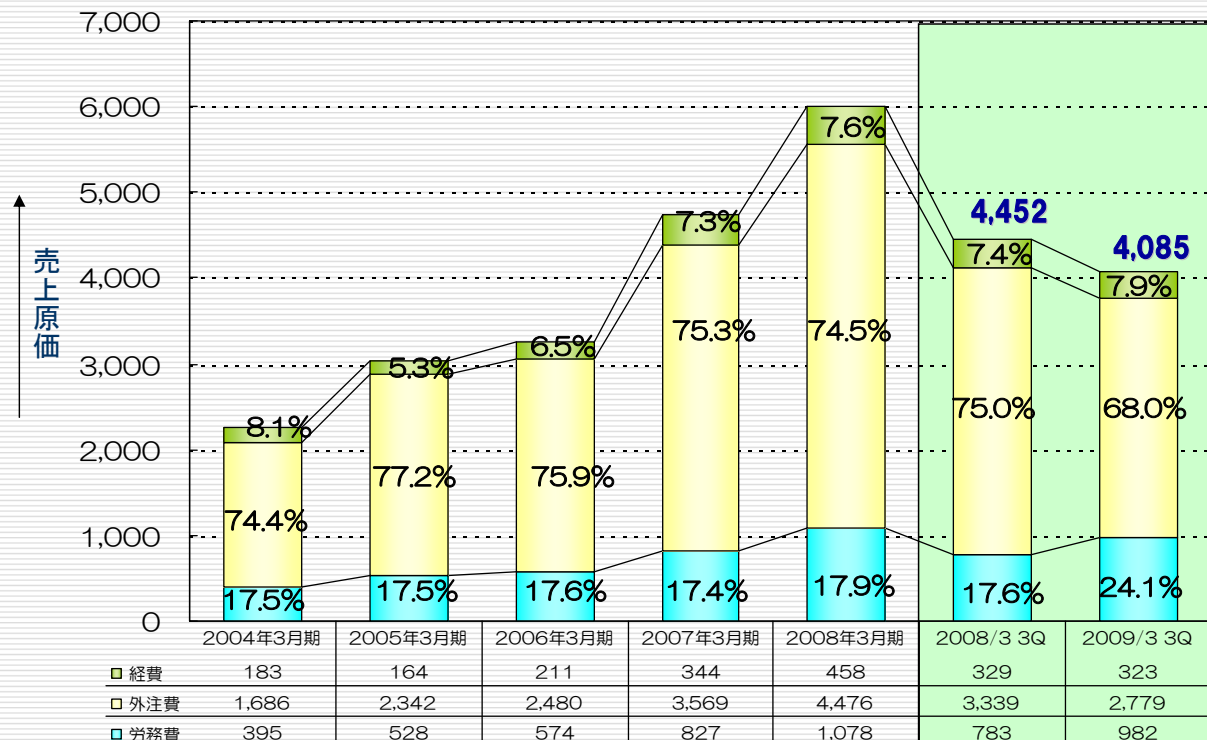
(単位：百万円)

区 分	第3四半期 累計期間	主な要因
I 営業活動によるキャッシュ・フロー	▲ 155	四半期純利益 459百万円 売上債権の減少 113百万円 仕入債務の減少 ▲ 130百万円 法人税等の支払額 ▲ 535百万円
II 投資活動によるキャッシュ・フロー	▲ 61	有形固定資産の取得 ▲ 19百万円 無形固定資産の取得 ▲ 27百万円 敷金保証金の差入 ▲ 16百万円
III 財務活動によるキャッシュ・フロー	▲ 127	配当支払い ▲ 127百万円
IV 現金及び現金同等物に係る換算差額	▲ 5	
V 現金及び現金同等物の増減額 (▲減少額)	▲ 350	
VI 現金及び現金同等物の期首残高	3,673	
VII 現金及び現金同等物の四半期末残高	3,322	

http://www.veriserve.co.jp/

売上原価増減分析(期別比率)

(単位：百万円)



%は、売上原価構成比

http://www.veriserve.co.jp/

2009年3月期 通期予想（2008年4月1日～2009年3月31日）

現時点で変更はございません。

(百万円)	売上高	営業利益	経常利益	当期純利益
期 末 予 想 (2009年3月期)	7,700	500	510	250
参 考 前期(2008年3月期)	8,822	1,404	1,383	788
前 期 比 (%)	▲12.7	▲64.4	▲63.2	▲68.3



私たちの使命は、
市場に投入されるIT関連製品およびシステムの検証を通じて、
より快適なIT社会づくりに貢献することです。

<免責事項>

本資料は、当社の2009年3月期 第3四半期決算に関する情報の提供を目的としたものであり、当社の株式の購入や売却を勧誘するものではありません。

本資料の内容には、将来の業績に関する意見や予測等の情報を掲載することがありますが、これらの情報は、資料作成時点の当社の判断に基づいて作成されております。よってその実現・達成を約束するものではなく、今後、予告なしに変更されることがあります。

本資料利用の結果生じたいかなる損害についても、当社は一切責任を負いません。また、本資料のいかなる部分も電子的または、機械的な方法を問わず、無断での複製、転送等を行わないようお願いいたします。