

VERISERVE

2017年3月期決算 補足説明資料

2017年4月26日

株式会社 **ベリサーブ**

- ◆ エグゼクティブサマリー
- ◆ 決算概要
- ◆ 次期の見通し
- ◆ 株式の状況

決算概要	<p>□ 前期比で増収増益。初の売上高100億円突破、過去最高益を更新。</p> <p>□ 売上高 実績 10,567百万円 (前期 8,911百万円 1,656百万円増 18.6%増)</p> <p>□ 営業利益 実績 1,415百万円 (前期 1,202百万円 213百万円増 17.8%増)</p> <p>□ 当期純利益 実績 977百万円 (前期 792百万円 185百万円増 23.4%増)</p> <ul style="list-style-type: none"> ● 自動車分野が堅調に推移。(前期より続く大型案件は減少するも、他案件の獲得で拡大) ● インタープライズ向けアプリケーション分野 大型案件が終息するも、個別案件を開拓することで前期に近い水準を確保。
	<p>受注状況</p> <p>□ 受注残高 2,522百万円 (前期末に比べ 27.8% 増加)</p> <ul style="list-style-type: none"> ● 自動車分野が引き続き堅調に推移。
配当	当初予定通り、期末配当は、 1株当り 10円 中間と合算すると 年間15円/円
次期 (2018年3月期) 見込み	<p>売上高 予想 11,500百万円 (前期比 8.8%増)</p> <p>営業利益 予想 1,500百万円 (前期比 5.9%増)</p> <p>次期配当 年間 22円 (中間10円 期末12円) に増配予定。</p>

2017年3月期 決算概要

VERISERVE

初の売上高100億円台を達成。過去最高益を更新。

売上高は、**10,567百万円**（前期比 **1,656百万円増**）

営業利益は、**1,415百万円**（前期比 **213百万円増**）

- 自動車分野：大型案件は減少するも、その他の案件を開拓することで前期を上回る業績を達成。
- インタープライズ向けアプリケーション分野：大型案件は減少するも、個別案件を開拓することで前期に近い水準を確保。
- デジタル機器分野も堅調に推移。

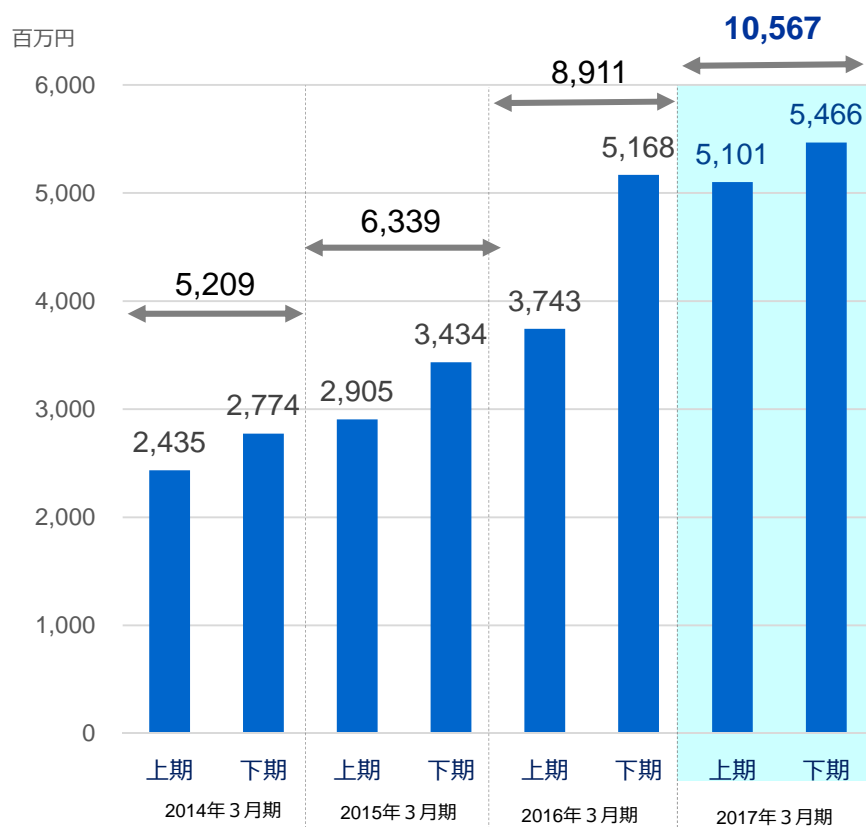
(単位：百万円)	2016年3月期	2017年3月期	増減額 (前期比)	増減率 (前期比)	計画	
					2017年3月期 通期計画値	差異
売上高	8,911	10,567	1,656	18.6%	10,000	567
営業利益	1,202 (13.5%)	1,415 (13.4%)	213	17.8%	1,350	65
経常利益	1,212 (13.6%)	1,421 (13.5%)	209	17.2%	1,360	61
当期純利益	792 (8.9%)	977 (9.3%)	185	23.4%	890	87

業績推移 (半期別)

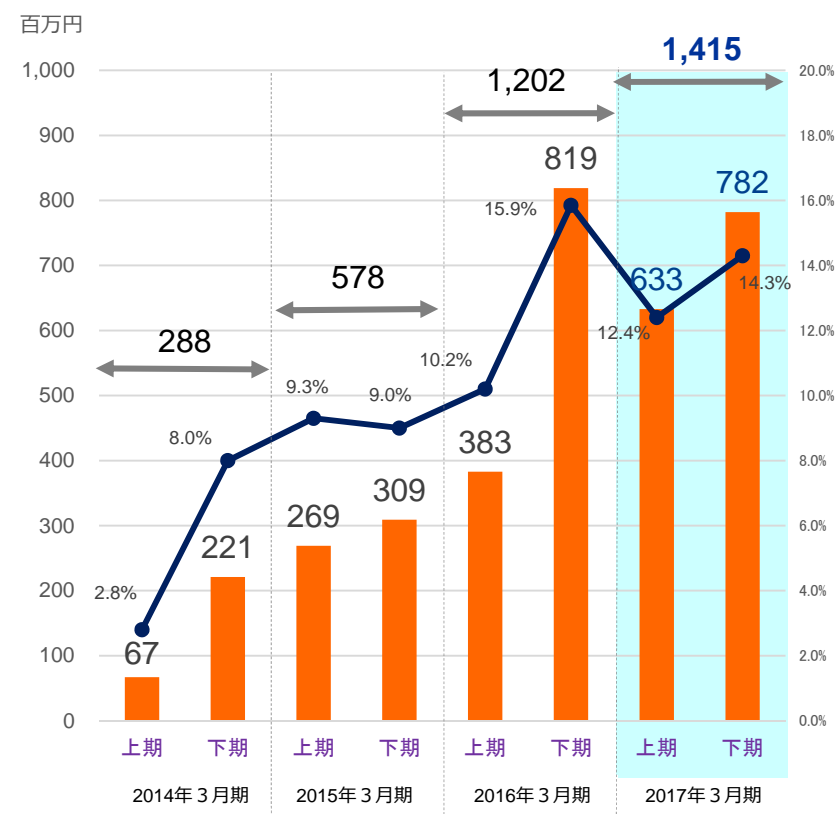
VERISERVE

- 売上高： **10,567**百万円 当初計画 (10,000百万円) を上回り、前期比 **18.6%** 増
- 営業利益： **1,415**百万円 前期比 **17.8%** 増

売上高



営業利益・営業利益率

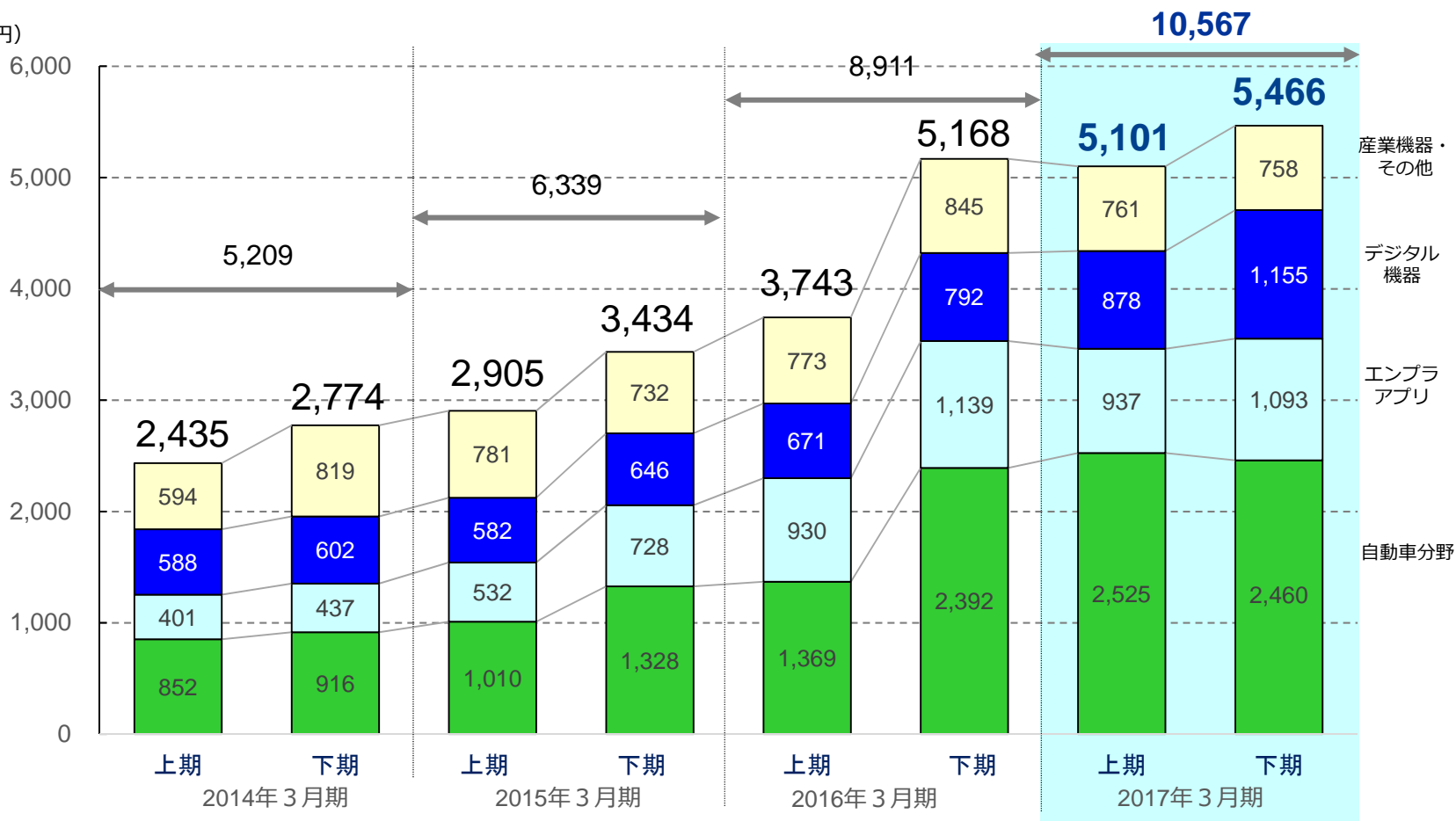


※ 当社は、2016年3月期より非連結決算に移行しております。2015年3月期以前につきましては、連結決算の数値を記載しております。

分野別売上高推移 (半期別)

- 自動車分野：前期から継続する案件が減少するも、その他の案件を開拓することで高水準で推移。
- インタープライズ向けアプリケーション分野：大型案件が終息するも、他の案件を獲得し、前期に近い水準となる。
- デジタル機器分野：堅調に推移し、前期比 38.9%増。

(単位：百万円)



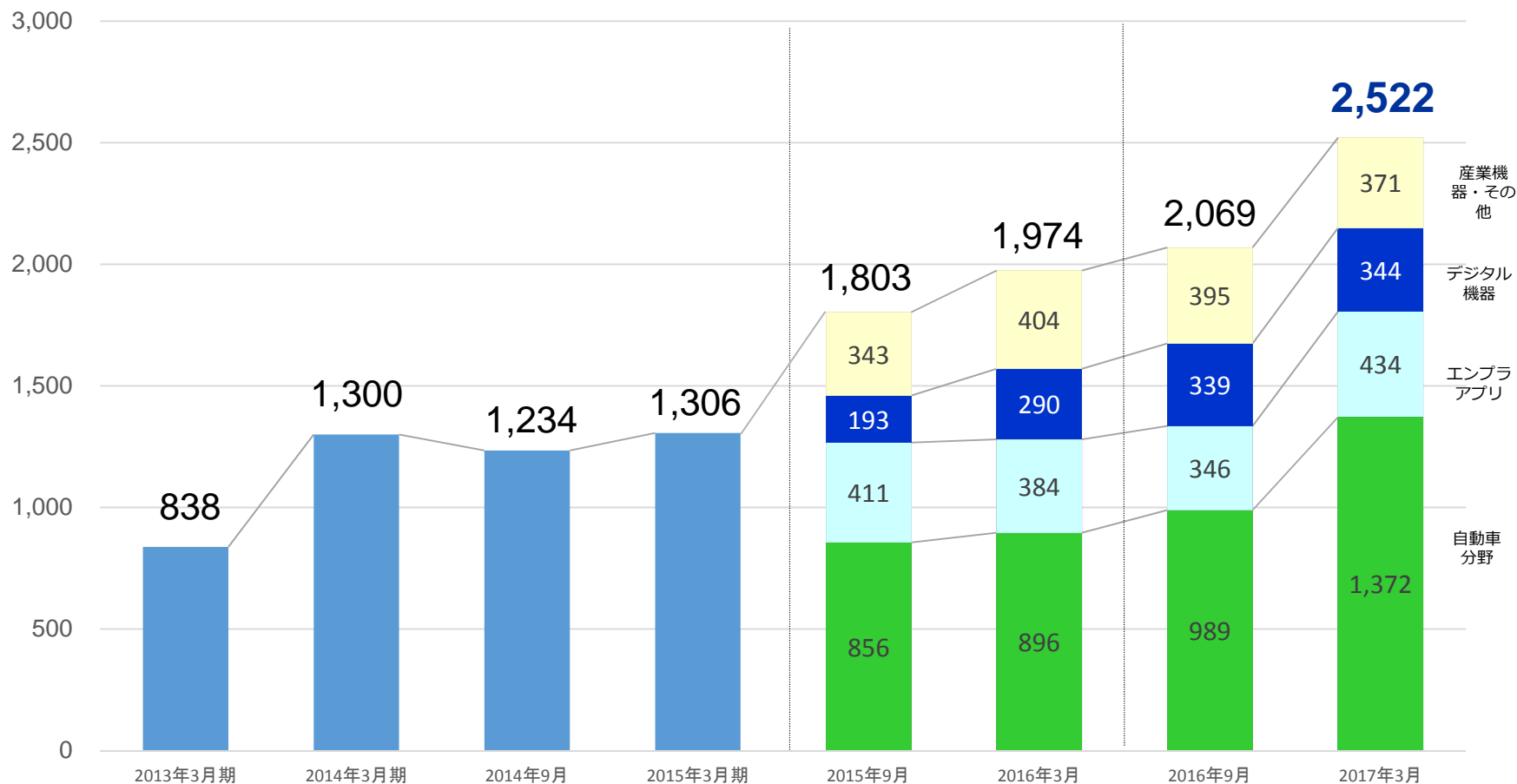
※ 当社は、2016年3月期より非連結決算に移行しております。2015年3月期以前につきましては、連結決算の数値を記載しております。
 ※ 2017年3月期のエンブラアプリと産業機器その他の区分で分類に誤りがあったため、一部標示を組み換えております。

受注残高の状況

VERISERVE

- 受注残高 **2,522 百万円**（前期末比 **27.8%増**）
- 自動車分野の大型案件が終息するも、他の案件を開拓しており堅調に推移。

(単位：百万円)




貸借対照表 (要約)

VERISERVE

(単位：百万円)

2016年3月31日時点

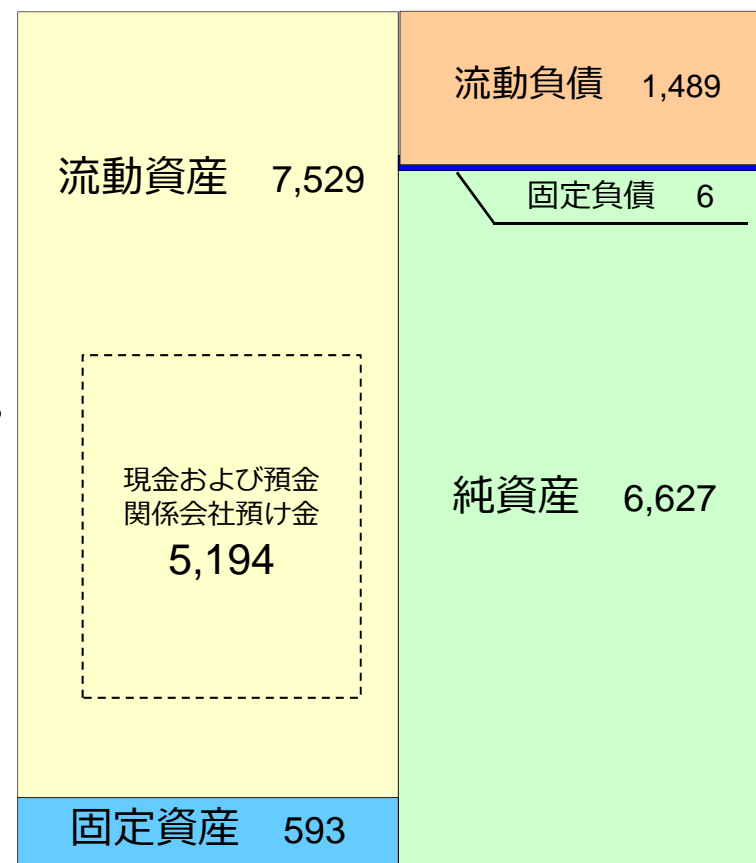
総資産 7,282



自己資本比率 78.7%
1株あたり純資産 1,098.08円

2017年3月31日時点

総資産 8,123



自己資本比率 81.6%
1株あたり純資産 1,270.46円

キャッシュ・フロー計算書 (サマリー)

VERISERVE

(単位：百万円)

区 分	2017年3月期	主な要因
I 営業活動によるキャッシュ・フロー	808	税引前当期純利益 1,415百万円 売上債権の増減額 △252百万円 減価償却費 87百万円 前払費用の増減額 △36百万円 法人税等の支払額 △439百万円 未払消費税等の増減額 △8百万円
II 投資活動によるキャッシュ・フロー	△215	有形固定資産の取得 △58百万円 無形固定資産の取得 △123百万円 敷金及び保証金の回収 11百万円 敷金及び保証金の差入 △44百万円
III 財務活動によるキャッシュ・フロー	△78	配当金支払い △78百万円
IV 現金及び現金同等物に係る換算差額	△0	
V 現金及び現金同等物の増減額 (△減少額)	514	
VI 現金及び現金同等物の期首残高	4,680	
VII 現金及び現金同等物の期末残高	5,194	

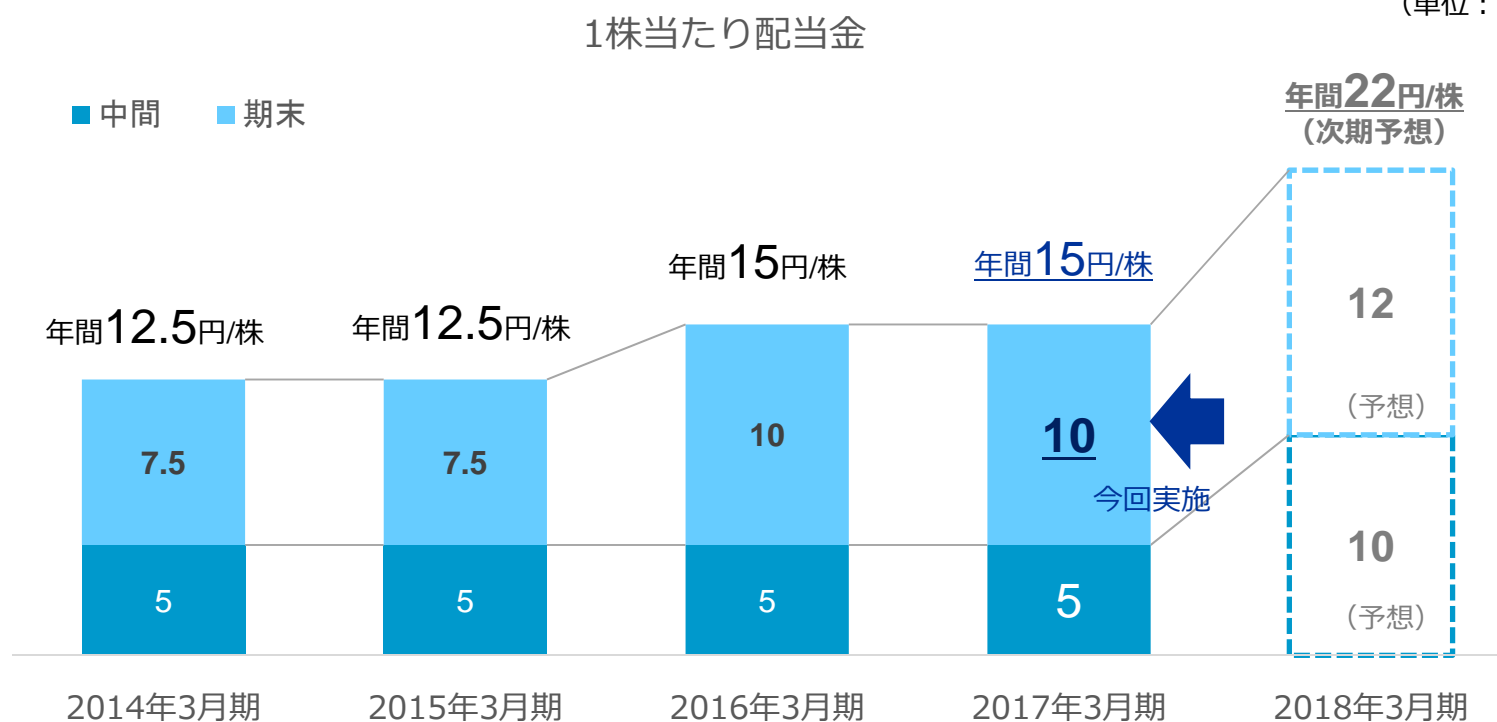
次期の見通し (2018年3月期)

VERISERVE

	2018年3月期見通し	
	第2四半期	通期
売上高	5,500 百万円	11,500 百万円
前年同期比	7.8 %	8.8 %
営業利益	675 百万円	1,500 百万円
前年同期比	6.6 %	5.9 %
経常利益	680 百万円	1,510 百万円
前年同期比	6.9 %	6.2 %
当期純利益	470 百万円	1,040 百万円
前年同期比	11.1 %	6.4 %

- 期初の予定通り 期末配当を実施 1株当たり10円を実施 (配当開始予定日：2017年6月2日)
- 次期の配当予想は、1株当たり年間22円 に増配予定

(単位：円)



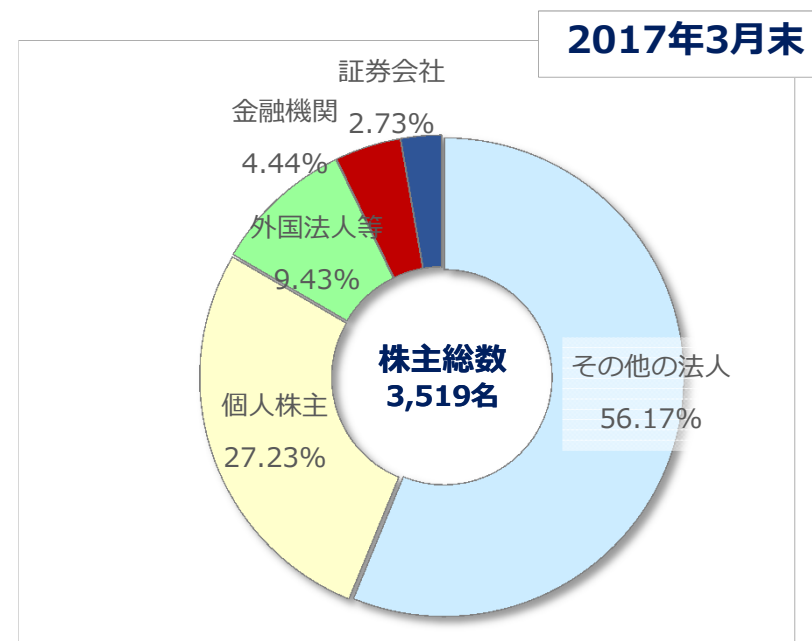
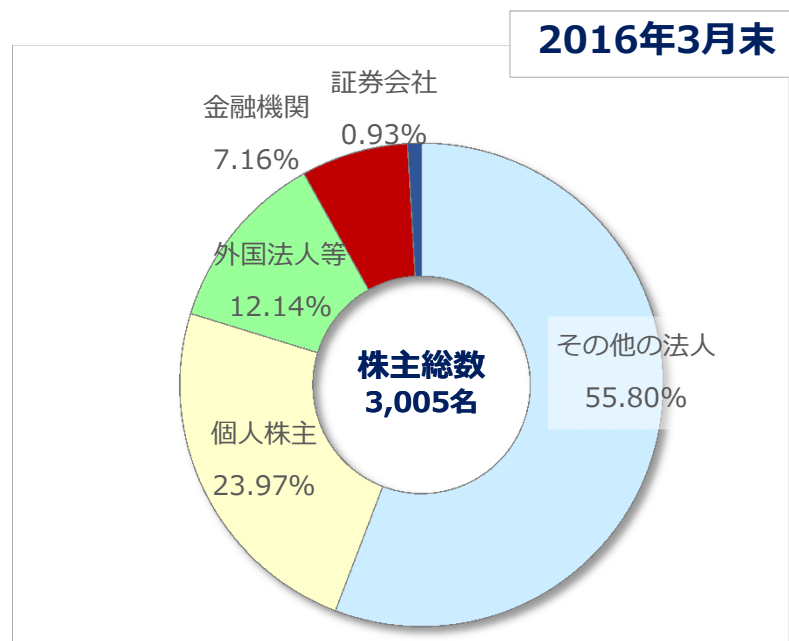
※1株当たり配当金の記載は、株式分割考慮後の水準で記載しております。

- 株式の状況 (発行済株式総数)
- 株主総数 (含む単元株未満)
- 株主数 (単元株以上)
- 所有者別株式保有分布状況

5,216,800 株

3,520 名

3,417 名



※自己株分除く (1名 44株)

大株主一覧

VERISERVE

順位	株主名	2017.3 所有株数	比率
1	S C S K株式会社	2,900,000	55.59%
2	ステート ストリート バンク アンド トラストカンパニー 505224	375,000	7.19%
3	ベリサーブ従業員持株会	198,600	3.81%
4	クレディ・スイス・セキュリティーズ（ヨーロッパ） リミテッド ピービー オムニバス クライアント アカウンド	42,900	0.82%
5	日本トラスティ・サービス信託銀行株式会社（信託口5）	41,800	0.80%
6	日本トラスティ・サービス信託銀行株式会社（信託口）	41,100	0.79%
7	バンク オブ ニューヨーク ジーシーエム クライアント アカウンド ジエイピー アールデイ アイएसジー エフイー-エイシー	39,900	0.76%
8	日本トラスティ・サービス信託銀行株式会社（信託口1）	37,200	0.71%
9	株式会社証券ジャパン	35,800	0.69%
10	日本トラスティ・サービス信託銀行株式会社（信託口2）	29,000	0.56%

VERISERVE



<免責事項>

本資料は、当社の2017年3月期決算に関する情報の提供を目的としたものであり、当社の株式の購入や売却を勧誘するものではありません。

本資料の内容には、将来の業績に関する意見や予測等の情報を掲載することがありますが、これらの情報は、資料作成時点の当社の判断に基づいて作成されております。よってその実現・達成を約束するものではなく、今後、予告なしに変更されることがあります。

本資料利用の結果生じたいかなる損害についても、当社は一切責任を負いません。また、本資料のいかなる部分も電子的または、機械的な方法を問わず、無断での複製、転送等を行わないようにお願いいたします。