

VERISERVE

2019年3月期 連結決算概要

2019年6月21日

株式会社 ベリサーブ

※ 当期より連結決算に移行したため、参考情報として前期（単体）の計数と比較しております。（以降同様）

決算概要 (連結)	<p>□ 売上高 13,491 百万円 (参考：前期（単体） 11,366百万円 18.7%増)</p> <p>□ 営業利益 1,788 百万円 (参考：前期（単体） 1,547百万円 15.5%増)</p> <p>□ 当期純利益 1,141 百万円 (参考：前期（単体） 1,069百万円 6.8%増)</p> <ul style="list-style-type: none"> ◆ 自動車分野：自動車メーカー（以下OEM）やティア1などの幅広いお客様から引き合いが高水準で推移。 ◆ インタープライズ向けアプリケーション分野：新規顧客開拓で前期を上回る水準となった。 ◆ デジタル機器：特定顧客の案件が前期でピークを迎えたこともあり、前期を下回る。 ◆ 産業機器、その他：輸送機器等の業務が減少するも、医療機器、半導体製造機器、エンターテインメント機器などの検証業務が拡大。 ◆ 採用・教育に注力、社員数は単体のみでも138名増加し、名古屋支店を移転拡張した結果、販売費および一般管理費では、前期比526百万円増加した。
	<p><受注状況></p> <p>□ 受注残高 3,858 百万円 (参考：前期比 44.1% 増)</p> <ul style="list-style-type: none"> ◆ 自動車分野が引き続き堅調に推移。
トピック	<p>□ 要員が急拡大：採用活動が活発に推移。単体で138名増に加え、沖縄の子会社を連結化し、社員数は、229名増加。</p> <p>□ 拠点拡張：名古屋支社を移転し、拠点を拡張。</p>

2019年3月期 連結決算概要

VERISERVE

※ 当期より連結決算に移行したため、参考情報として前年同期（単体）の計数と比較しております。（以降同様）

連結売上高 13,491 百万円 **連結営業利益 1,788 百万円**

注力している主力の自動車分野が拡大する他、エンタープライズ向けアプリケーション分野も堅調に推移。

デジタル機器分野は減少するも、産業機器・その他の分野は拡大。

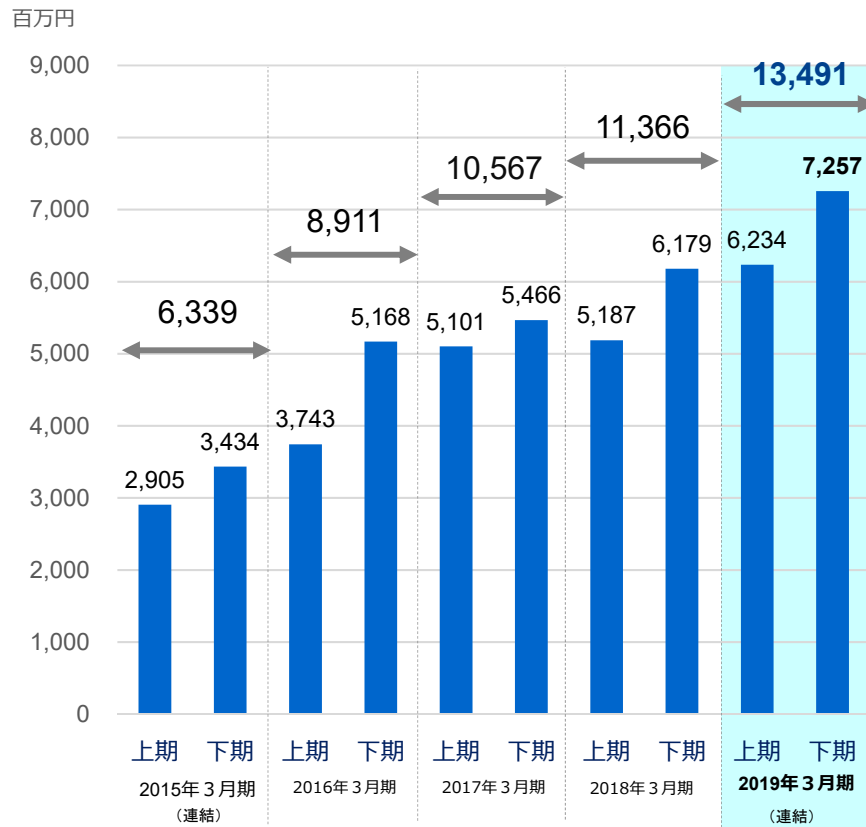
一方、採用・教育に注力し、社員数は単体のみでも138名増加した。また、名古屋支店を拡張し、販売費および一般管理費は、前期比526百万円増加した。営業外費用でTOB関連の費用を計上するも、経常利益／当期純利益は前期を上回った。

(単位：百万円)	※参考 2018年3月期 (単体)	2019年3月期 (連結)	※参考 増減額 (前期比)	※参考 増減率 (前期比)	当初計画	
					2019年3月期 (連結)	達成率
売上高	11,366	13,491	2,125	18.7%	12,500	107.9%
営業利益	1,547 (13.6%)	1,788 (13.3%)	241	15.5%	1,600	118.8%
経常利益	1,554 (13.7%)	1,609 (11.9%)	55	3.6%	1,600	100.6%
当期純利益	1,069 (9.4%)	1,141 (8.5%)	72	6.8%	1,070	106.6%

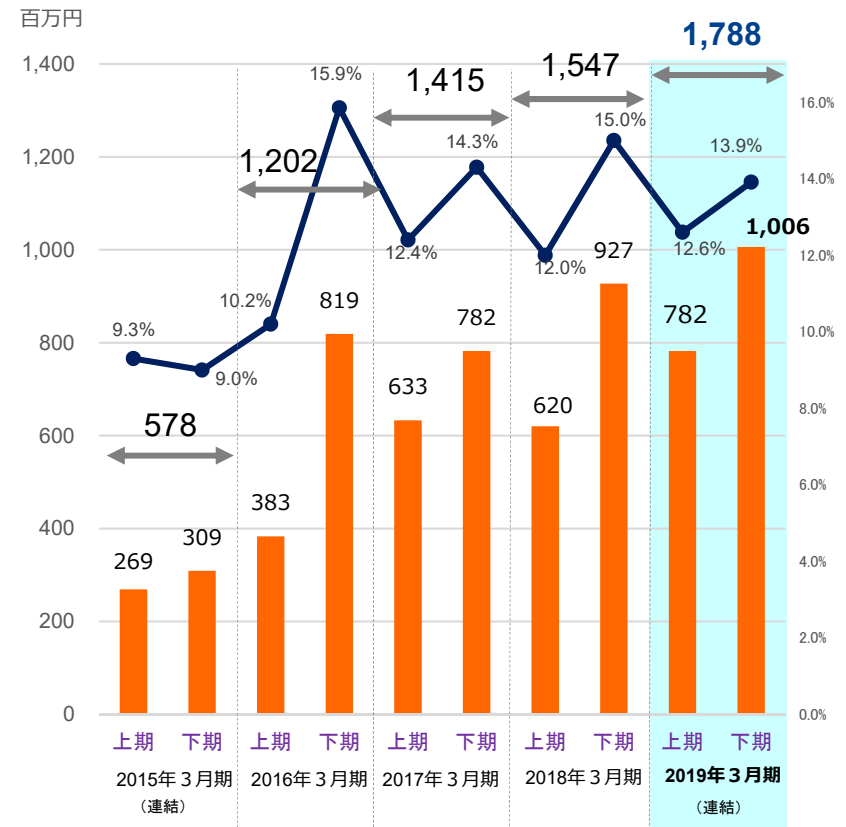
業績推移 (半期別)

- ◆ 売上高は、通期計画125億円を130億円に上方修正。その計画をさらに上回って134億円で着地。
- ◆ 営業利益は、半期で初の10億円台に乗せる。5期連続の増収増益。

売上高



営業利益・営業利益率

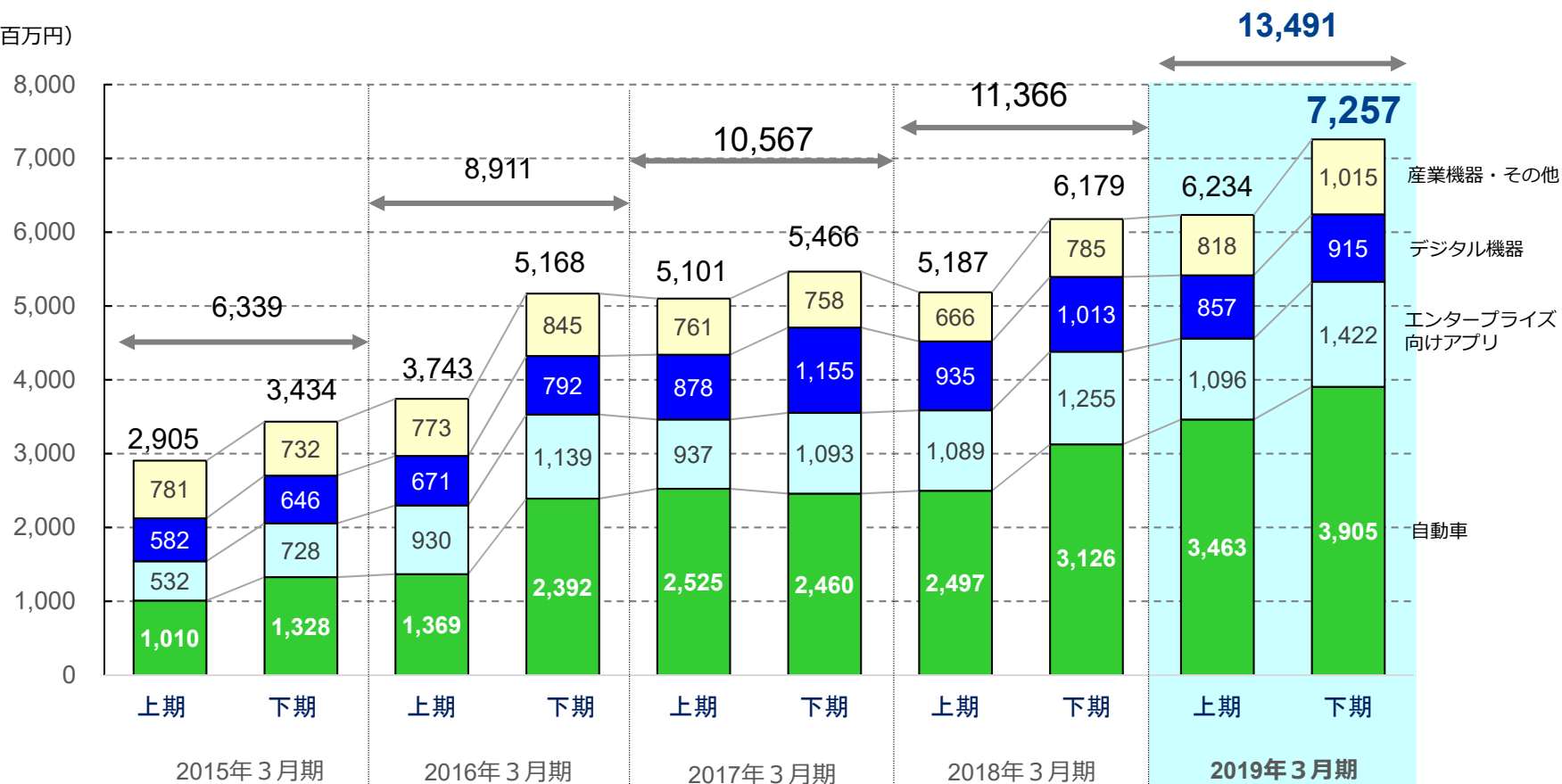


分野別売上高推移

VERISERVE

- (通期業績)
- 自動車分野 : **7,368百万円** 前期比 +31.0%
 - エンプラ向けアプリ分野 : **2,518百万円** 前期比 + 7.5%
 - デジタル機器分野 : **1,772百万円** 前期比 △ 9.0%
 - 産業機器・その他分野 : **1,833百万円** 前期比 +26.1%

(単位：百万円)



Confidential

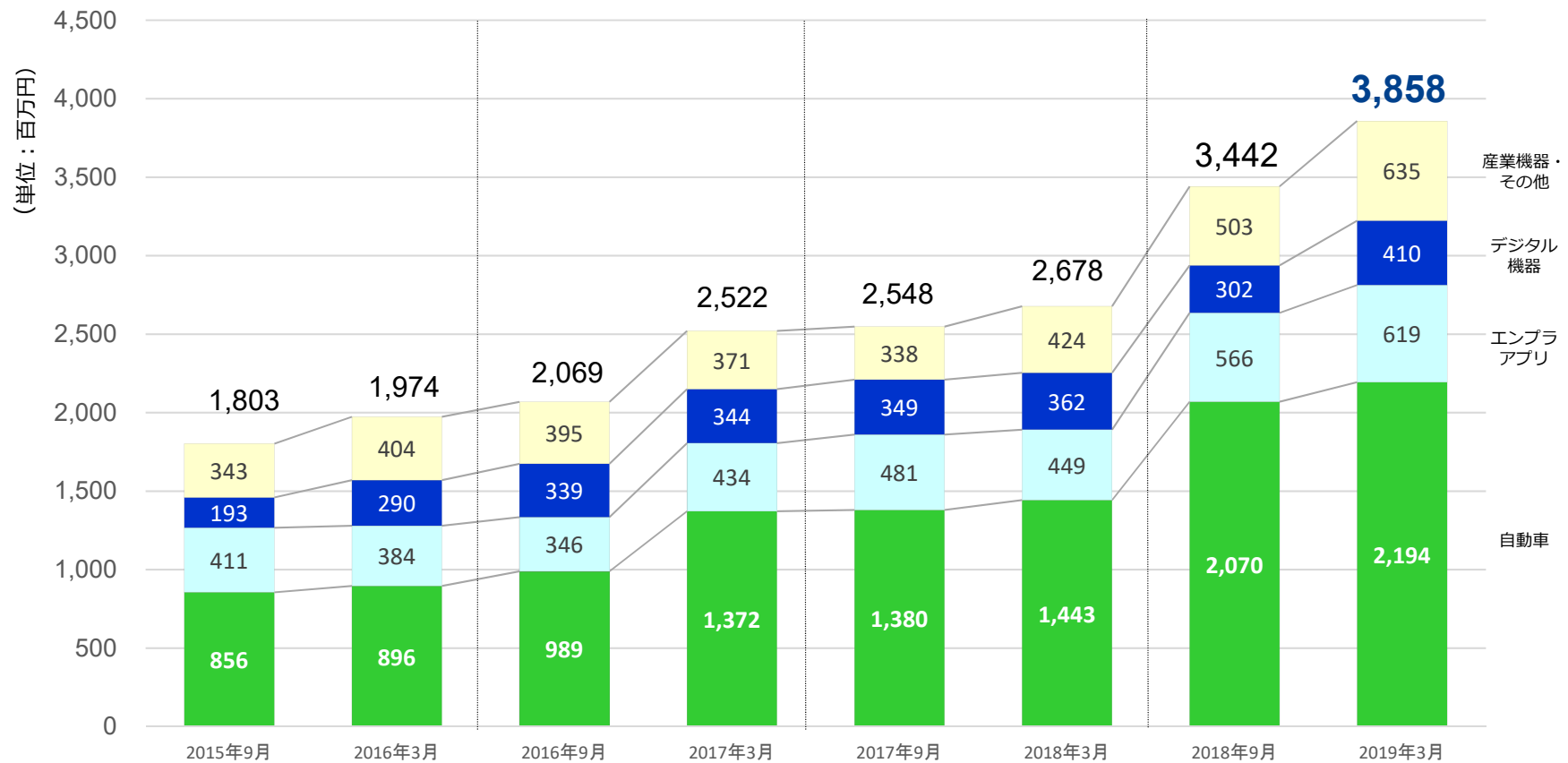
Copyright © 2019 VeriServe Corporation All Rights Reserved.

※ 当社は、2019年3月期1Qより連結決算に移行しております。

受注残高の状況

■ 受注残高 **3,858 百万円** (前期比 **44.1%増**)

自動車分野とエンタープライズ向けアプリケーション分野が拡大



※ 当社は、2019年3月期より連結決算に移行しております。2018年3月期以前につきましては、非連結決算の数値を記載しております。

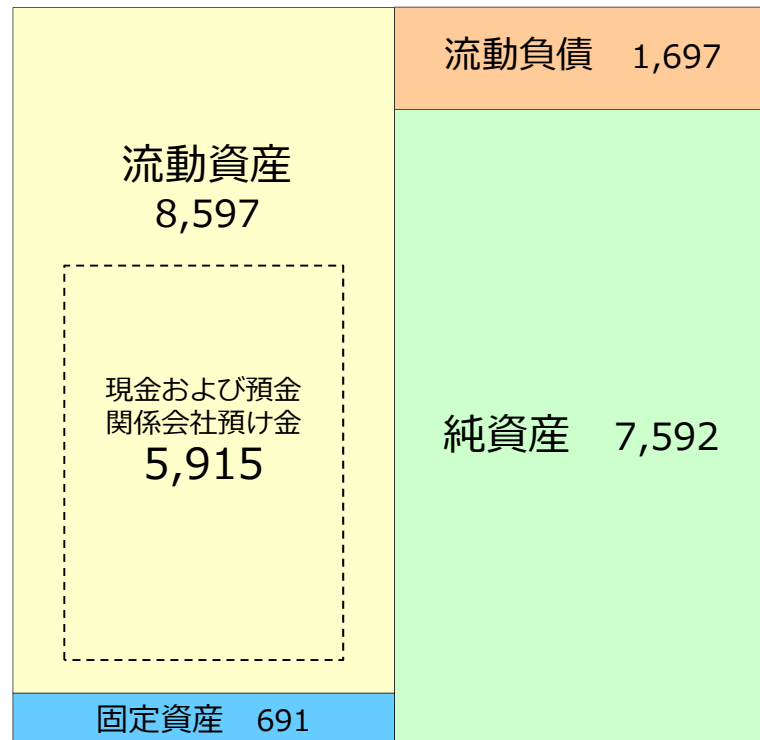
連結貸借対照表 (要約)

VERISERVE

(単位：百万円 単位未満切捨)

2018年3月31日時点 (単体)

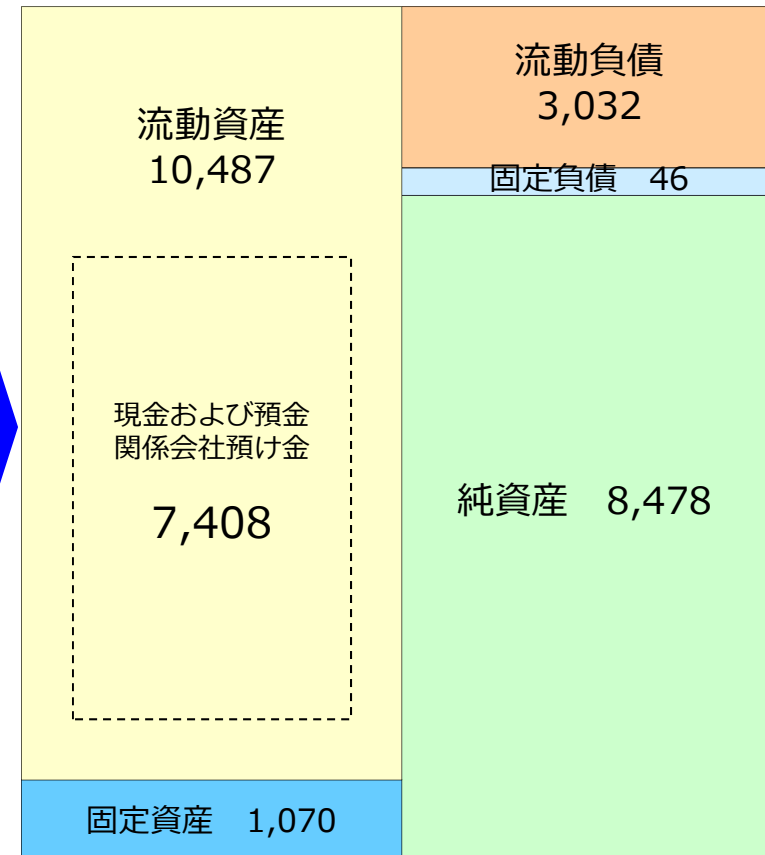
総資産 9,289



自己資本比率 81.7 %

2019年3月31日時点 (連結)

総資産 11,557



自己資本比率 73.4 %

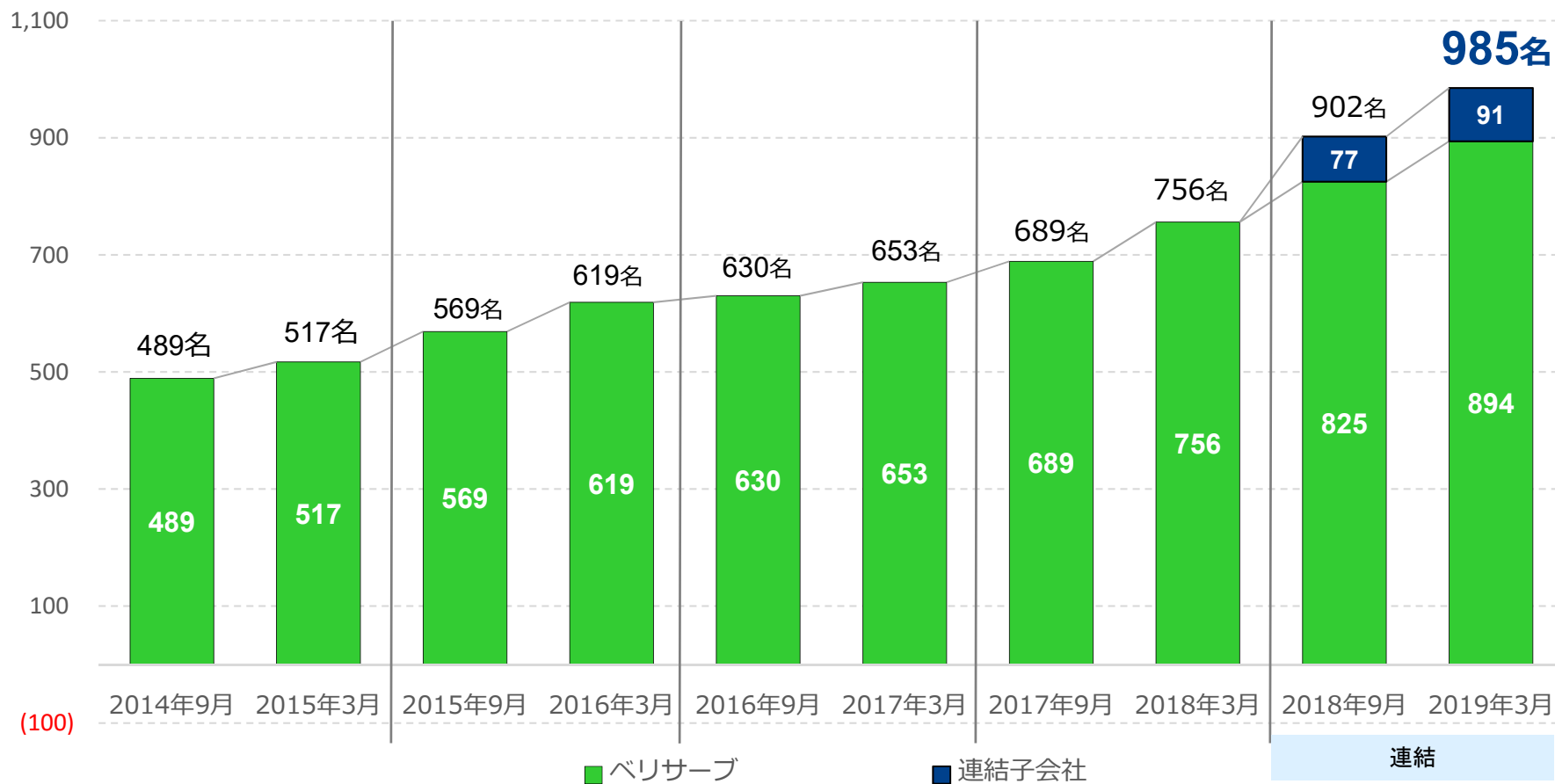
VOTC
追加
連結決算
に移行

社員数推移内訳

- 2018年3月末に比べ、**229名増加**

2019年3月期より連結決算に移行。上記の内訳は、単体で138名増 連結移行（子会社）で91名増

(単位：人)



VERISERVE

