



**2010年3月期 第3四半期累計期間**

**決算概要ご説明資料**

Verificati

2010年1月28日

Service

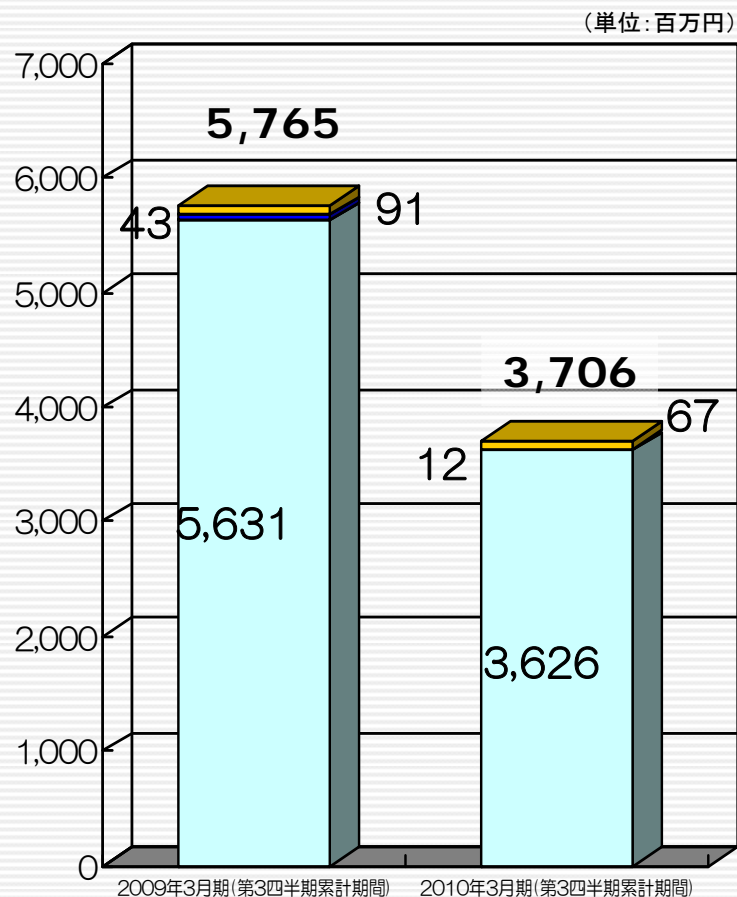
株式会社ベリサーブ

# 財務ハイライト (前年同期比)

(単位：百万円 単位未満切捨)

	2009年3月期 前第3四半期累計期間	2010年3月期 当第3四半期累計期間	対前年同期比 増減	対前年同期比 増減率
売上高	5,765	3,706	▲2,059	▲35.7%
売上原価	4,085	2,657	▲1,427	▲34.9%
売上総利益 利益率	1,680 29.1%	1,048 28.3%	▲631 ▲0.8 pt	▲37.6%
販売費及び一般管理費 販管費比率	1,220 21.2%	955 25.8%	▲265 4.6 Pt	▲21.7%
営業利益 利益率	459 8.0%	93 2.5%	▲366 ▲5.5 pt	▲79.7%
経常利益 利益率	465 8.1%	104 2.8%	▲360 ▲5.3 pt	▲77.6%
四半期(当期)純利益 利益率	233 4.0%	41 1.1%	▲192 ▲2.9pt	▲82.4%

# 第3四半期累計期間 部門別売上高(前年同期比)

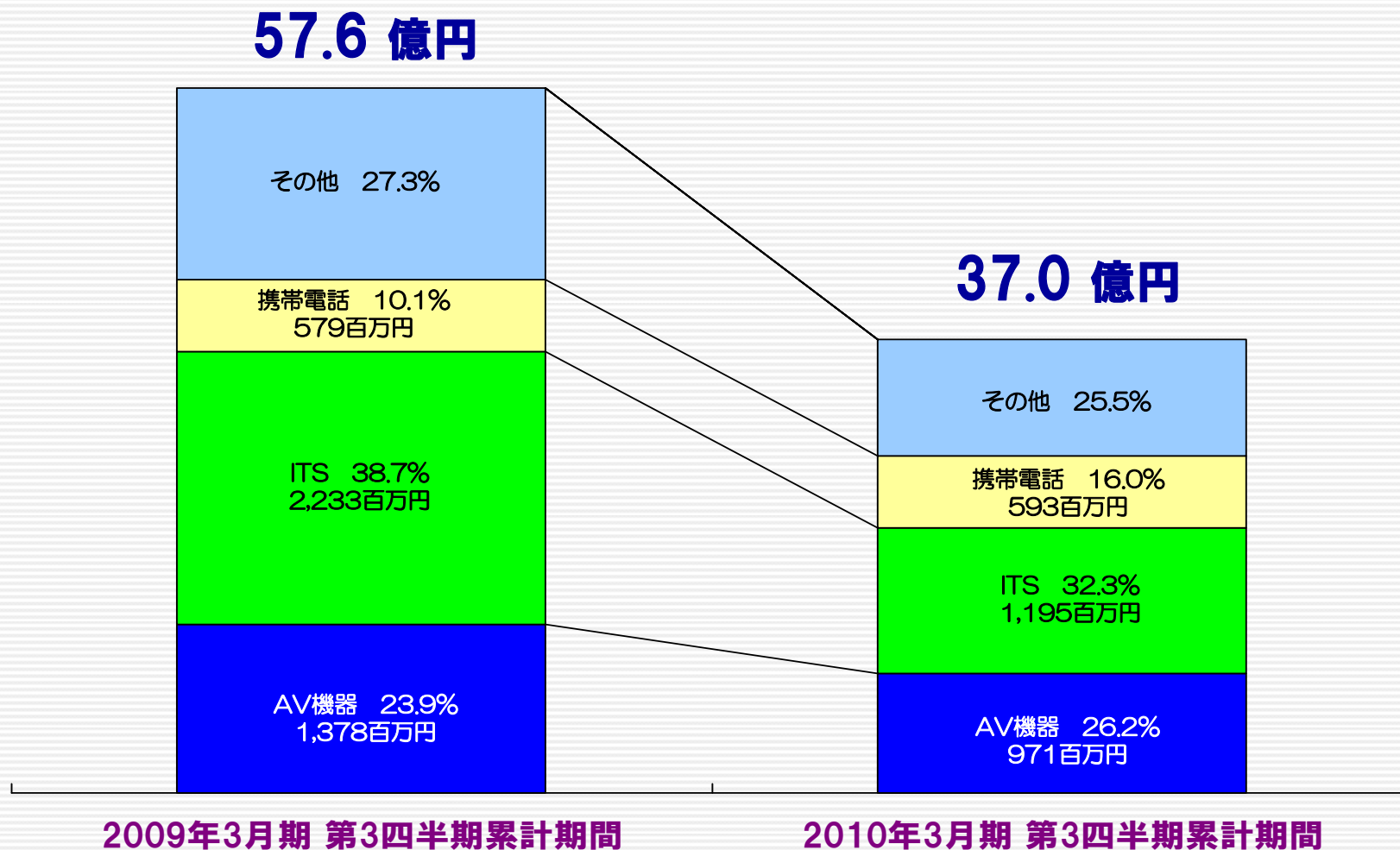


- その他サービス
- セキュリティ検証サービス
- 製品検証サービス

(単位: 百万円)

	前第3四半期 累計期間 (2008年12月)	当第3四半期 累計期間 (2009年12月)	増減
開発支援検証サービス	5,539	3,535	▲36.2%
認定支援サービス	43	30	▲31.2%
検証情報サービス	47	61	▲30.1%
製品検証サービス	5,631	3,626	▲35.6%
セキュリティ検証サービス	43	12	▲71.2%
その他検証サービス	91	67	▲26.3%
<b>合計</b>	<b>5,765</b>	<b>3,706</b>	<b>▲35.7%</b>

# サービス対象製品別売上比較 (対前年同期比)



# 貸借対照表 (サマリー 前期末比)

(単位：百万円)

	前事業年度末 (2009年3月)	当第3四半期 累計期間 (2009年12月)	増減
<b>(資産)</b>			
流動資産	4,709	4,452	▲ 257
現金及び預金	3,560	3,485	▲ 75
売掛金	1,006	734	▲ 272
その他流動資産	143	232	89
固定資産	401	403	1
有形固定資産	112	97	▲ 15
無形固定資産	75	98	22
投資その他	212	206	▲ 6
<b>資産合計</b>	<b>5,111</b>	<b>4,855</b>	<b>▲ 256</b>
<b>(負債)</b>			
流動負債	604	361	▲ 242
固定負債	4	3	▲ 1
<b>負債合計</b>	<b>608</b>	<b>365</b>	<b>▲ 243</b>
<b>(純資産)</b>			
資本金	780	786	5
資本剰余金	764	769	5
利益剰余金	2,956	2,933	▲ 22
<b>純資産合計</b>	<b>4,502</b>	<b>4,489</b>	<b>▲ 12</b>
<b>負債純資産合計</b>	<b>5,111</b>	<b>4,855</b>	<b>▲ 256</b>

## <前事業年度末との比較>

### 資産の部：256百万円の減少

#### 流動資産

- ・ 売掛金の減少： 272百万円
- ・ 現金及び預金の減少： 75百万円

### 負債の部：243百万円の減少

#### 流動負債の減少 242百万円

- ・ 買掛金の減少 95百万円
- ・ 未払法人税等の支払いによる減少 57百万円
- ・ 引当金の減少 83百万円

### 純資産の部：12百万円の減少

- ・ 四半期純利益による増加 41百万円
- ・ 配当支払いによる減少 63百万円
- ・ 資本金・資本剰余金の増加 10百万円

# 損益計算書 (サマリー 前年同期比)

(単位：百万円)

	前第3四半期 累計期間 (2008年12月)	当第3四半期 累計期間 (2009年12月)	増減	増減率
売上高	5,765	3,706	▲ 2,059	▲35.7%
売上原価	4,085	2,657	▲ 1,427	▲34.9%
<b>売上総利益</b>	<b>1,680</b>	<b>1,048</b>	<b>▲ 631</b>	<b>▲37.6%</b>
利益率	29.1%	28.3%	▲0.8pt	
販売費及び一般管理費	1,220	955	▲ 265	▲21.7%
販管費比率	21.2%	25.8%	4.6pt	
<b>営業利益</b>	<b>459</b>	<b>93</b>	<b>▲ 366</b>	<b>▲79.7%</b>
利益率	8.0%	2.5%	▲5.5pt	
営業外収益	13	15	1	-
営業外費用	8	4	▲ 3	-
<b>経常利益</b>	<b>465</b>	<b>104</b>	<b>▲ 360</b>	<b>▲77.6%</b>
利益率	8.1%	2.8%	▲5.3pt	
特別損失	5	-	▲ 5	-
税引前四半期純利益	459	104	▲ 355	▲77.3%
法人税等、調整額	226	63	▲ 163	-
<b>四半期純利益</b>	<b>233</b>	<b>41</b>	<b>▲ 192</b>	<b>▲82.4%</b>
利益率	4.0%	1.1%	▲2.9pt	

# 四半期キャッシュ・フロー計算書 (サマリー)

(単位：百万円)

区 分	当第3四半期 累計期間	主な要因
I 営業活動によるキャッシュ・フロー	40	<ul style="list-style-type: none"> <li>・税引前当期純利益 104百万円</li> <li>・売上債権の減少 272百万円</li> <li>・仕入債務の減少 ▲ 95百万円</li> <li>・法人税等の支払額 ▲ 199百万円</li> </ul>
II 投資活動によるキャッシュ・フロー	▲57	<ul style="list-style-type: none"> <li>・貸付金による支出 ▲ 2,000百万円</li> <li>・貸付金返済による収入 2,000百万円</li> <li>・有形固定資産の取得 ▲ 6百万円</li> <li>・無形固定資産の取得 ▲ 51百万円</li> <li>・敷金保証金の差入 ▲ 30百万円</li> <li>・敷金保証金の回収 30百万円</li> </ul>
III 財務活動によるキャッシュ・フロー	▲54	<ul style="list-style-type: none"> <li>・株式発行による収入 10百万円</li> <li>・配当支払い ▲ 63百万円</li> </ul>
IV 現金及び現金同等物に係る換算差額	▲2	
V 現金及び現金同等物の増減額 (▲減少額)	▲75	
VI 現金及び現金同等物の期首残高	3,560	
VII 現金及び現金同等物の期末残高	3,485	

# 業績の見通し

2010年3月期 通期予想（2009年4月1日～2010年3月31日）

現時点で変更はございません。

<small>(百万円)</small>	売上高	営業利益	経常利益	当期純利益
<b>期 末 予 想</b> (2010年3月期)	<b>5,500</b>	<b>180</b>	<b>180</b>	<b>95</b>
<b>参 考</b> <b>前期</b> (2009年3月期)	<b>7,402</b>	<b>568</b>	<b>579</b>	<b>297</b>
<b>前 期 比 ( % )</b>	<b>▲25.7</b>	<b>▲68.4</b>	<b>▲68.9</b>	<b>▲68.1</b>



## 1株当たりの配当金の状況および予定

(単位：円)	中間	期末	年間	年間配当総額
2006年3月期	-	1,500円	1,500円	36 百万円
2007年3月期	-	2,500円	2,500円	60 百万円
2008年3月期	-	3,500円	3,500円	89 百万円
2009年3月期	1,500円	2,000円	3,500円	89 百万円
<b>2010年3月期</b> (見通し)	500円 (2009年12月実施)	<b>1,000円</b> (予定)	<b>1,500円</b> (予定)	<b>38 百万円</b> (予定)

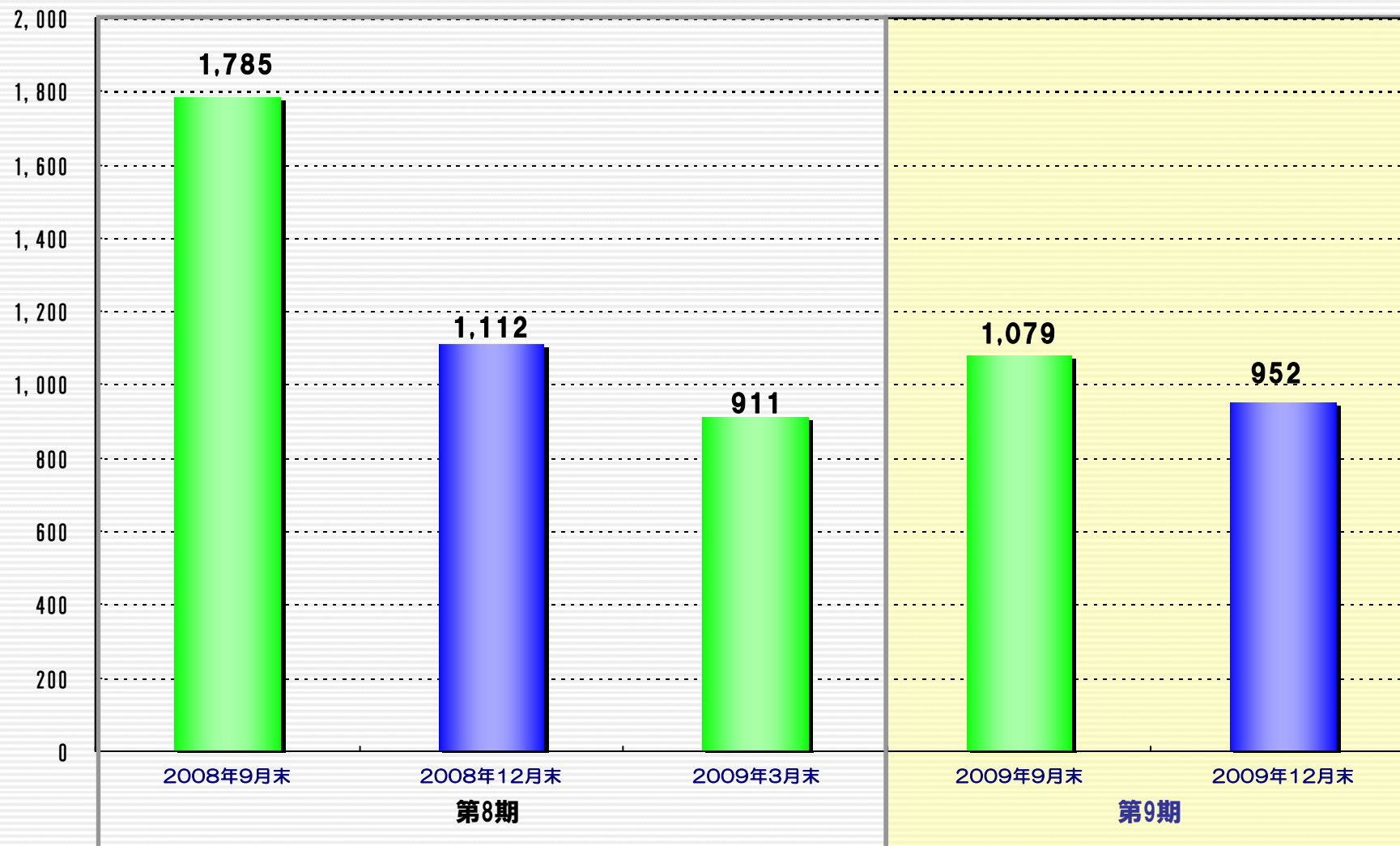


## *Appendix*

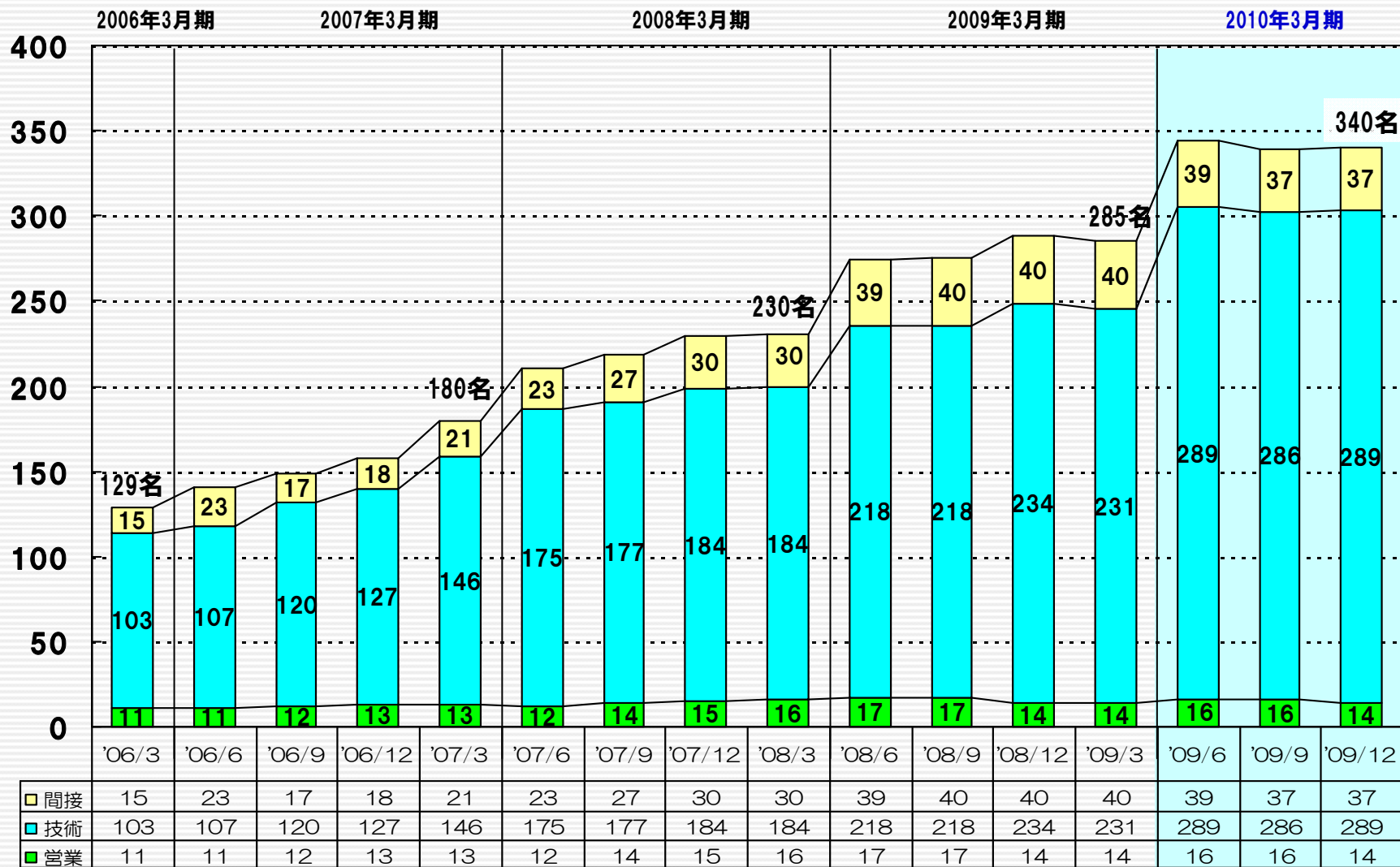
# Verification Service

# 受注残の推移 (第3四半期比較<含む中間・期末>)

(単位：百万円)



# 社員数推移 (四半期別推移)



私たちの使命は、  
市場に投入されるIT関連製品およびシステムの検証を通じて、  
より快適なIT社会づくりに貢献することです。

<免責事項>

本資料は、当社の2010年3月期 第3四半期累計期間決算における業績状況に関する情報の提供を目的としたものであり、当社の株式の購入や売却を勧誘するものではありません。

本資料の内容には、将来の業績に関する意見や予測等の情報を掲載することがありますが、これらの情報は、資料作成時点の当社の判断に基づいて作成されております。よってその実現・達成を約束するものではなく、今後、予告なしに変更されることがあります。

本資料利用の結果生じたいかなる損害についても、当社は一切責任を負いません。また、本資料のいかなる部分も電子的または、機械的な方法を問わず、無断での複製、転送等を行わないようお願いいたします。