

2021年3月期 第2四半期連結決算

2020年10月30日

株式会社ベリサーブ

2021年3月期第2四半期連結決算

VERISERVE

	連 結			
	2020年3月期 第2四半期 基準変更	2021年3月期 第2四半期 基準変更	対前期比 増減	対前期比 増減率
(単位：百万円)				
売上高	7,719	7,251	△468	△6.1%
売上原価	5,518	5,421	△97	△1.8%
売上総利益	2,200	1,829	△371	△16.9%
利益率	28.5%	25.2%	△3.3%	
販売費及び 一般管理費	1,191	1,384	193	16.2%
販管費比率	15.4%	19.1%	3.7%	
営業利益	1,008	444	△564	△56.0%
利益率	13.1%	6.1%	△6.9%	
経常利益	1,013	445	△568	△56.1%
利益率	13.1%	6.1%	△7.0%	
(親会社株主に帰属する) 四半期純利益	681	289	△392	△57.6%
利益率	8.8%	4.0%	△4.8%	

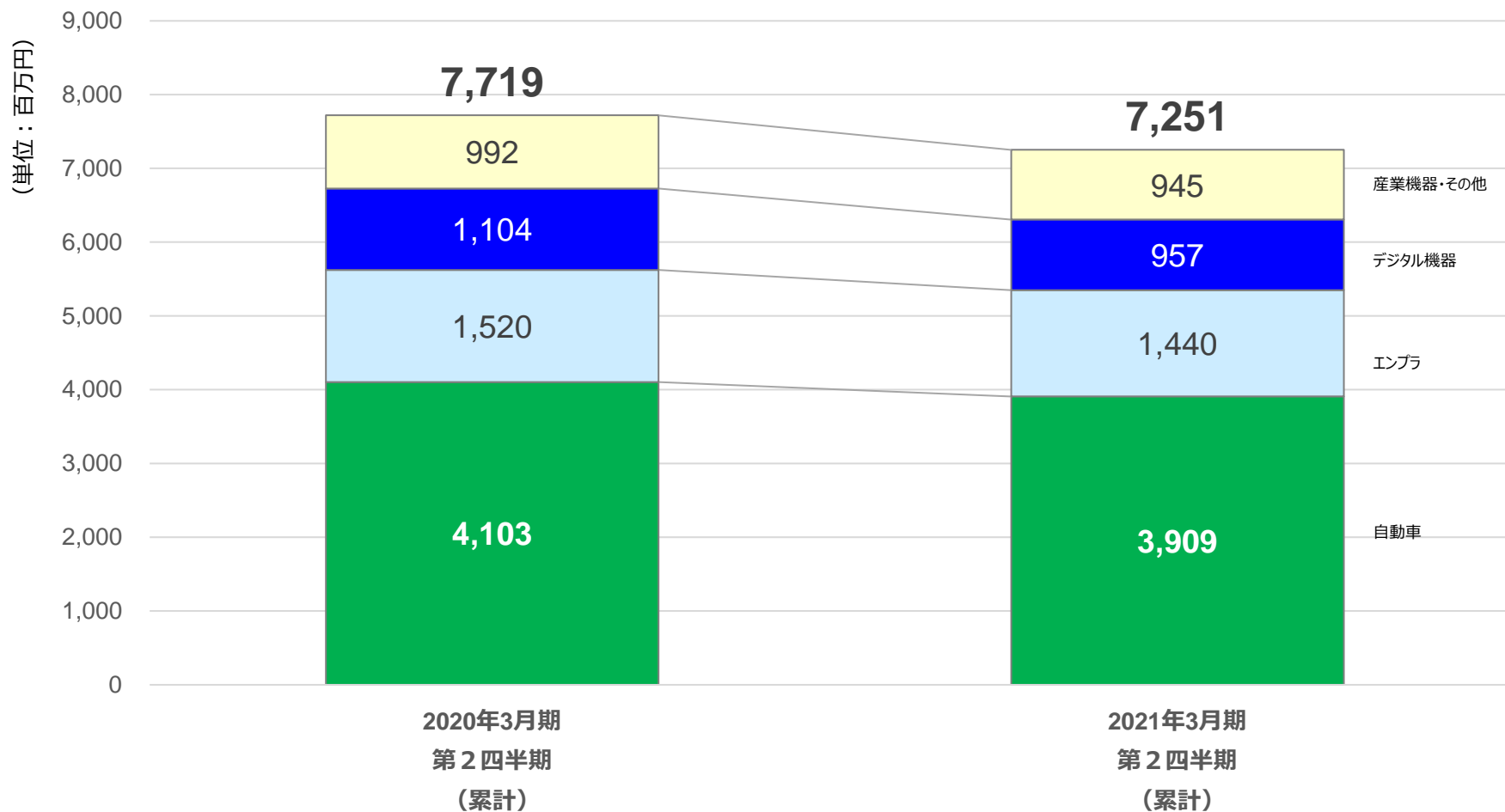
※ 2020年4月より当社は会計基準を変更しております。
「売上（収益）の認識に関する網羅的な会計基準」を適用しており、2020年3月期も同一基準とし、比較しております。

分野別売上高推移

VERISERVE

売上高 7,251百万円 (前年同期比 Δ 6.1%)

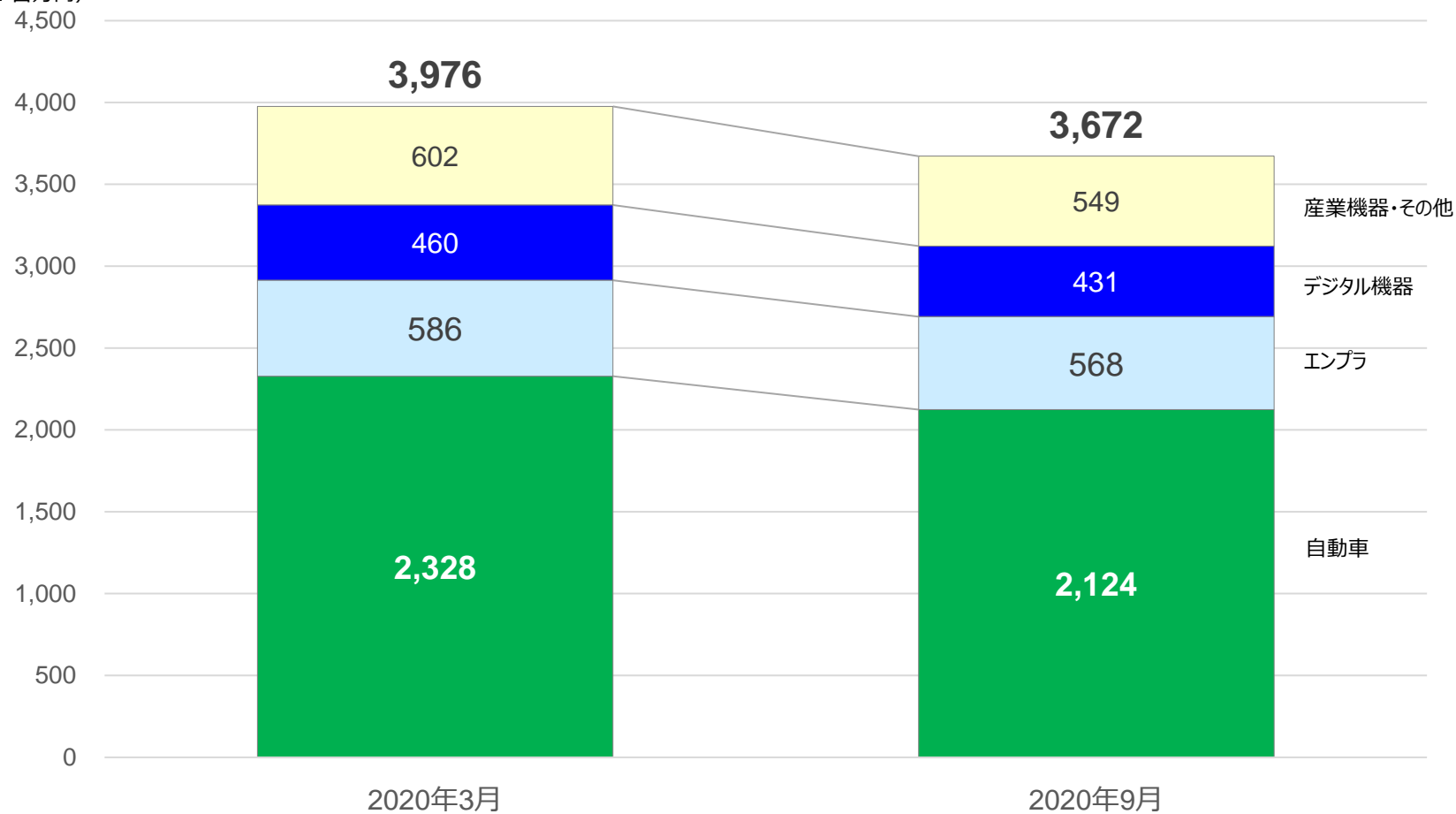
前年同期比 自動車 Δ 4.7% エンプラ : Δ 5.3 % デジタル機器 : Δ 13.3 % 産業機器その他 : Δ 4.7 %



※ 一部製品の 카테고리 見直しを行ったため、過年度を含め見直しを行い組み替えております。

受注残高 **3,672 百万円** (前期末比 304百万円減 7.6%減)

(単位：百万円)



※ 一部製品の 카테고리見直しを行ったため、過年度を含め見直しを行い組み替えております。

連結貸借対照表

VERISERVE

(単位：百万円)

2020年3月31日時点

総資産 12,805

流動資産 10,914	流動負債 2,902
	固定負債 226
現金および預金 関係会社預け金 7,781	純資産 9,677
固定資産 1,890	

自己資本比率 75.6 %

2020年9月30日時点

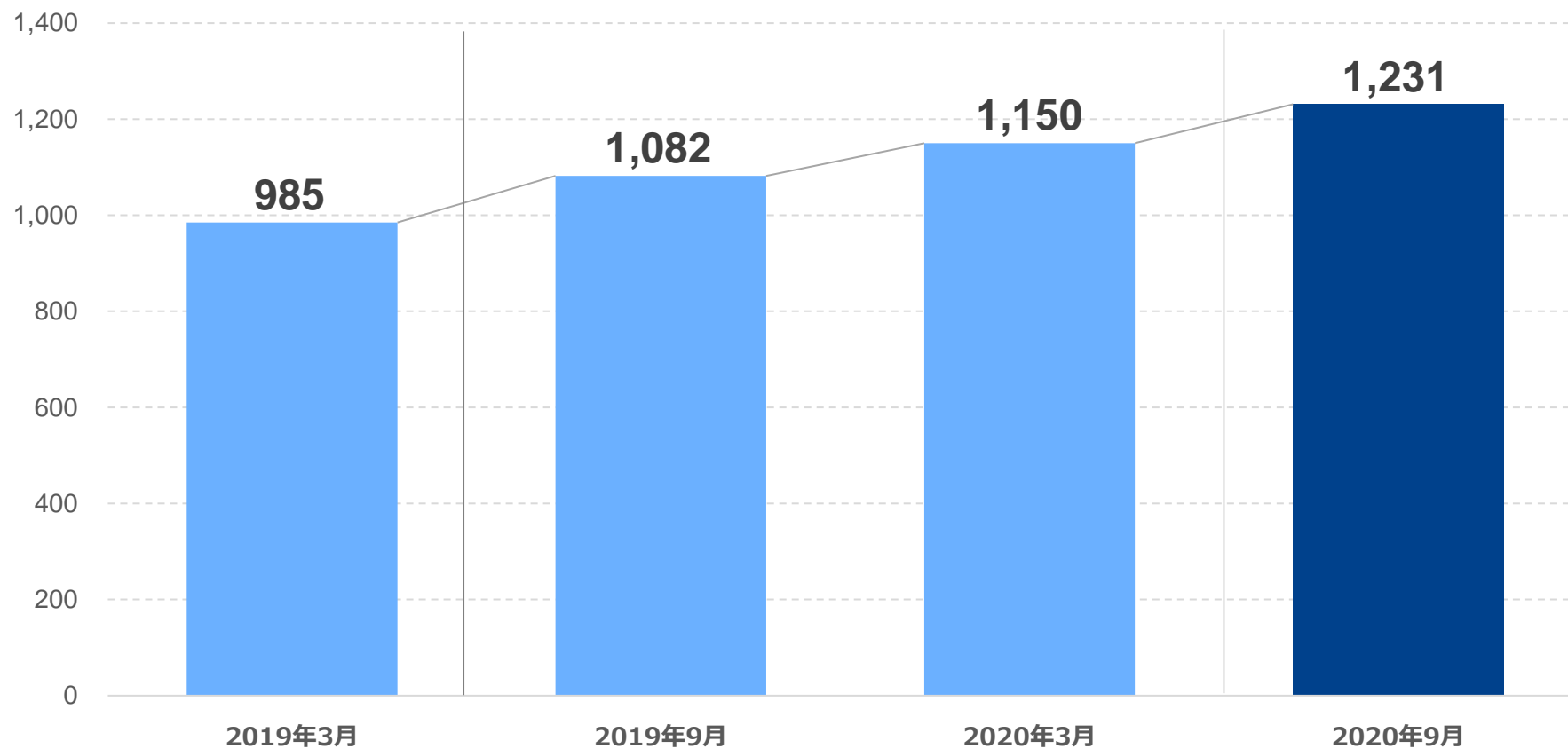
総資産 11,517

流動資産 9,121	流動負債 1,903
	固定負債 191
現金および預金 関係会社預け金 6,216	純資産 9,422
固定資産 2,395	

自己資本比率 81.8 %

2020年9月末は、前期末比81名増加の 1,231名。

(単位：人)



品質を創造する
VERISERVE